

UNIVERSIDADE FEDERAL DE
MINAS GERAIS
BELO HORIZONTE



REPÚBLICA FEDERATIVA DO BRASIL

MINISTÉRIO DA EDUCAÇÃO | **MEC**

INSTITUTO NACIONAL DE ESTUDOS E PESQUISAS
EDUCACIONAIS ANÍSIO TEIXEIRA | **INEP**

DIRETORIA DE AVALIAÇÃO DA EDUCAÇÃO SUPERIOR | **DAES**

sinaes
Sistema Nacional de Avaliação
da Educação Superior

enade2021
Exame Nacional de Desempenho dos Estudantes

UNIVERSIDADE FEDERAL DE MINAS
GERAIS
BELO HORIZONTE

Brasília-DF
Inep/MEC
2022

DIRETORIA DE AVALIAÇÃO DA EDUCAÇÃO SUPERIOR (DAES)

COORDENAÇÃO-GERAL DE CONTROLE DE QUALIDADE DA EDUCAÇÃO SUPERIOR (CGCQES)

COORDENAÇÃO-GERAL DO ENADE (CGENADE)

EQUIPE TÉCNICA

Ana Cristina de Lima Lopes	Leonardo Monteiro de Souza Tostes
Andréia Alves Ferreira de Oliveira	Luciana dos Anjos Pereira Xavier de Mendonça
Arthur Canotilho Machado	Luciana Pereira Fernandes
Ayda de Souza Oliveira	Lucineide Moreira dos Santos
Camilla Leite Carnevale Freire	Marcela Aparecida de Oliveira
Claudia Regina Raimundo	Marcelo Guimarães Barbosa
Davi Contente Toledo	Marco Aurelio Khoury Porto
Ester Pereira Neves de Macedo	Marcus Vinicius Soares de Brito
Fabiana Paula Simões Cunha	Paola Matos da Hora
Glorineide Pereira Sousa	Patrício Pereira Marinho
Henrique Correa Soares Junior	Paulo Roberto Martins Santana
Isabela Harumi Oshiro Yamaguchi	Priscilla Bessa Castilho
Janaina Ferreira Ma	Renato Augusto dos Santos
Jane Machado da Silva	Robson Quintilio
Jane Severino Nunes	Rosilene Cerri
Jessika Siqueira Santos	Sandra da Costa Lima
João Paulo Martins da Silva	Suzi Mesquita Vargas
Julia Ribeiro Castilho Nunes	Tatiane Barbosa Magalhães de Gouveia
Karine Peres Mendes	Ulysses Tavares Teixeira
Larissa Evangelista Pereira Souza	Victor Rezende Teles
Leandro de Castro Fiuza	

REVISÃO

Fundação Cesgranrio

DIAGRAMAÇÃO E ARTE-FINAL

Fundação Cesgranrio

DIRETORIA DE ESTUDOS EDUCACIONAIS (DIED)

COORDENAÇÃO DE EDITORAÇÃO E PUBLICAÇÕES (COEP)

CAPA

Marcos Hartwich

Esta publicação é um dos produtos integrantes do contrato celebrado entre o Inep e a Fundação Cesgranrio, referente ao 6º Termo Aditivo do Contrato nº 17/2016 com vigência de 16 de setembro de 2021 a 18 de fevereiro de 2022.

Apresentação

O INEP apresenta o relatório com os resultados do ENADE/2021 da:

- IES: UNIVERSIDADE FEDERAL DE MINAS GERAIS
- no Município de (o) BELO HORIZONTE

O Relatório da IES, ora disponibilizado pelo Instituto de Estudos e Pesquisas Educacionais Anísio Teixeira (INEP), contém os resultados da aplicação do Exame Nacional de Desempenho dos Estudantes 2021 e do Questionário do Estudante ao qual os concluintes de cada um dos cursos incluídos no referido exame responderam *on-line* na página do INEP.

As informações que consubstanciam esse relatório possibilitarão aos dirigentes das IES uma visão ampla dos resultados do ENADE, gerados a partir da participação do conjunto dos cursos de sua IES.

As informações possibilitam comparações, entre outras, de IES que compartilham a mesma Organização Acadêmica, a mesma Categoria Administrativa, a mesma Grande Região do país e a mesma Unidade da Federação, traduzindo-se em subsídios fundamentais para a análise e avaliação das políticas institucionais de ensino, pesquisa e extensão.

O Exame Nacional de Desempenho dos Estudantes (ENADE) é um dos pilares da avaliação do Sistema Nacional de Avaliação da Educação Superior (SINAES), criado pela Lei nº. 10.861, de 14 de abril de 2004. Além do ENADE, os processos de Avaliação de Cursos de Graduação e de Avaliação Institucional constituem o 'tripé' avaliativo do SINAES; os resultados destes instrumentos avaliativos, reunidos, permitem conhecer, em profundidade, o modo de funcionamento e a qualidade dos cursos e Instituições de Educação Superior (IES) de todo o Brasil.

Em seus dezoito anos de existência, o ENADE passou por diversas modificações. Dentre as inovações mais recentes, estão o tempo mínimo de permanência do estudante na sala de aplicação da prova (por uma hora), adotado em 2013, e a obrigatoriedade de resposta ao Questionário do Estudante e a publicação do Manual do Estudante, adotadas em 2014, e o curso como unidade de análise em 2015. Até 2015, a unidade de análise era a combinação de Área IES e município. Ou seja, se a IES oferecesse curso na Área em vários *campi* na mesma cidade, a nota era calculada de forma agregada.

Os relatórios de análise dos resultados do ENADE/2021 mantiveram, a princípio, a estrutura adotada no ENADE/2017 com as inovações então introduzidas. Dentre essas, destacamos: (i) um relatório específico sobre o desempenho das diferentes áreas na prova de Formação Geral; (ii) uma análise do perfil dos coordenadores de curso; (iii) uma análise sobre a percepção de coordenadores de curso e de estudantes, sobre o processo de formação ao longo da graduação; (iv) uma análise do desempenho linguístico dos concluintes a partir das respostas discursivas na prova de Formação Geral.

Essas medidas adotadas fazem parte de um amplo processo de revisão e reflexão sobre os caminhos percorridos nestes dezoito primeiros anos do SINAES, a fim de aperfeiçoar os processos, instrumentos e procedimentos de aplicação e, por extensão, de qualificar a avaliação da educação superior brasileira, ampliando ainda sua visibilidade e utilização de resultados.

O ENADE constitui-se em um componente do Sistema Nacional de Avaliação da Educação Superior (SINAES) e visa a contribuir para a permanente melhoria da qualidade do ensino oferecido.

O INEP reafirma o caráter de complementaridade dos Relatórios de IES e de Cursos, o que impõe a necessidade de analisá-los à luz da identidade e da natureza de cada uma das Áreas do conhecimento, de modo a assegurar valor e sentido aos resultados apresentados e, por consequência, gerar o comprometimento da comunidade acadêmica com vista à consolidação de uma cultura de avaliação na graduação.

Brasília, agosto de 2022.

INSTITUTO NACIONAL DE ESTUDOS E PESQUISAS EDUCACIONAIS
ANÍSIO TEIXEIRA

Convenções para as tabelas numéricas

Símbolo	Descrição
0	Dado numérico igual a zero não resultado de arredondamento
0,0	Dado numérico igual a zero resultado de arredondamento
-	Percentual referente ao caso de o total da classe ser igual a zero
.	Se não é possível calcular por falta de observações
Os arredondamentos não foram seguidos de ajustes para garantir soma 100% nas tabelas	

1- Introdução

O ENADE, como parte do SINAES (Sistema Nacional de Avaliação da Educação Superior), tem por objetivo aferir o desempenho dos estudantes, em relação aos conteúdos programáticos previstos nas diretrizes curriculares dos respectivos cursos de graduação, às suas habilidades para ajustamento às exigências decorrentes da evolução do conhecimento e às suas competências para compreender temas exteriores ao âmbito específico de sua profissão, ligados às realidades brasileira e mundial e a outras Áreas do conhecimento.

A avaliação do ENADE incluiu um grupo de estudantes selecionados: os concluintes. Concluintes são estudantes dos Cursos de Bacharelado ou Licenciatura que tenham expectativa de conclusão do curso até julho de 2022 ou que tenham cumprido oitenta por cento ou mais da carga horária mínima do currículo do curso da IES até o final das inscrições do Enade 2021; e também estudantes dos Cursos Superiores de Tecnologia que tenham expectativa de conclusão do curso até dezembro de 2021, ou que tenham cumprido setenta e cinco por cento ou mais da carga horária mínima do currículo do curso da IES até o final das inscrições do Enade 2021.

O ENADE foi operacionalizado por meio de três instrumentos: dois questionários (Questionário de Percepção sobre a Prova e Questionário do Estudante) e uma prova. A finalidade da aplicação do Questionário do Estudante foi a de compor o perfil dos estudantes, integrando informações do seu contexto às suas percepções sobre a Instituição de Educação Superior (IES). A prova apresentou um Componente de Avaliação da Formação Geral, comum aos cursos de todas as Áreas e um Componente Específico de cada Área.

Todos os resultados foram obtidos com base no conjunto dos estudantes convocados e presentes no exame, portanto, podendo ser estendidos para o total de estudantes concluintes da IES, se não houver um viés na seleção de presença.

Embora cientes das limitações do instrumento, enquanto mecanismo de avaliação de curso, os dados gerados, tanto no que tange aos resultados da prova quanto à opinião dos estudantes, podem ser bastante úteis para orientar as ações pedagógicas e administrativas da IES, uma vez que contribuem significativamente para uma reflexão, interna com vista à melhoria da qualidade do ensino de graduação. Por esse motivo, solicitamos empenho no sentido de promover, no âmbito da IES, as discussões necessárias.

Esclarecemos que os relatórios sínteses de Área completos do ENADE/2021 estão à disposição da comunidade na Internet <https://www.gov.br/inep/pt-br/areas-de-atuacao/avaliacao-e-exames-educacionais/enade/resultados>.

No quadro abaixo, apresenta-se o número de participantes dos cursos desta IES no Município em estudo e nos demais, em ordem alfabética, por Área avaliada no ENADE/2021.

Quadro 1 - Número de participantes da IES por curso e Município - ENADE/2021

BELO HORIZONTE - MG	Código Curso	População	Presentes
QUÍMICA (LICENCIATURA)	115220	1	1
DESIGN	121496	61	54
MATEMÁTICA (LICENCIATURA)	121519	1	1
ARTES VISUAIS (LICENCIATURA)	12943	37	30
CIÊNCIAS BIOLÓGICAS (LICENCIATURA)	12945	167	140
CIÊNCIA DA COMPUTAÇÃO (BACHARELADO)	12946	52	48
CIÊNCIAS SOCIAIS (LICENCIATURA)	12949	31	27
EDUCAÇÃO FÍSICA (LICENCIATURA)	12952	15	12
FILOSOFIA (LICENCIATURA)	12962	21	20
FÍSICA (LICENCIATURA)	12963	43	38
GEOGRAFIA (LICENCIATURA)	12965	195	154
HISTÓRIA (LICENCIATURA)	12967	99	87
LETRAS-PORTUGUÊS (LICENCIATURA)	12968	152	138
MATEMÁTICA (LICENCIATURA)	12969	73	65
PEDAGOGIA (LICENCIATURA)	12973	142	110
QUÍMICA (LICENCIATURA)	12975	37	34
MÚSICA (LICENCIATURA)	12977	58	46
CIÊNCIAS BIOLÓGICAS (BACHARELADO)	312945	113	91
CIÊNCIAS SOCIAIS (BACHARELADO)	312949	79	70
EDUCAÇÃO FÍSICA (BACHARELADO)	312952	54	36
FILOSOFIA (BACHARELADO)	312962	62	48
GEOGRAFIA (BACHARELADO)	312965	62	49
HISTÓRIA (BACHARELADO)	312967	41	34
QUÍMICA (BACHARELADO)	312975	28	28
SISTEMAS DE INFORMAÇÃO	87195	57	54
IES no Município		1681	1415

2 - Síntese dos resultados da prova

O indicador, obtido a partir das notas dos estudantes na prova do ENADE, é o Conceito ENADE. Apresenta-se a seguir uma breve explicação sobre o cálculo do conceito.

Conceito ENADE

O Conceito ENADE¹ tem como base um procedimento bastante estabelecido na estatística chamado afastamento padronizado. A nota final do curso depende de duas variáveis, a saber: o desempenho dos estudantes concluintes na Formação Geral e o desempenho dos estudantes concluintes no Componente Específico.

A nota final da IES, em um determinado curso, é a média ponderada da nota padronizada dos concluintes no Componente Específico e da nota padronizada dos concluintes na Formação Geral. A parte referente ao Componente Específico contribui com 75% da nota final, enquanto a referente à Formação Geral contribui com 25%, em consonância com o número de questões da prova, 30 e 10, respectivamente.

A seguir, são indicados os diferentes intervalos de notas possíveis e a distribuição dos cursos por conceito, correspondente a esses intervalos. Os conceitos utilizados no ENADE variaram de 1 a 5 e, à medida que esses valores aumentam, melhor é o desempenho no Exame.

Conceito ENADE	Notas finais
1	0 a 0,944
2	0,945 a 1,944
3	1,945 a 2,944
4	2,945 a 3,944
5	3,945 a 5
Sem Conceito	

¹ Para informações detalhadas sobre o cálculo do Conceito ENADE, veja Nota Técnica no endereço eletrônico: https://download.inep.gov.br/educacao_superior/enade/notas_tecnicas/2017/Nota_Tecnica_CGCQES_n12_2017_Calculo_da_nota_final_do_Enade.pdf.

Até 2014, o Conceito Enade era calculado para cada Unidade de Observação, constituída pelo conjunto de cursos que compõe uma área de avaliação específica do Enade, de uma mesma Instituição de Educação Superior (IES) em um determinado município. A partir de 2015, o Conceito Enade foi calculado para cada Curso de Graduação avaliado, conforme enquadramento pelas Instituições de Educação Superior, em uma das áreas de avaliação elencadas no artigo 1º da Portaria Normativa do MEC nº 8, de 26 de abril de 2017, de acordo com a metodologia explicitada na Nota Técnica nº 16/2018/CGCQES/DAES¹. É importante notar que as provas do Enade podem apresentar diferentes níveis de dificuldade de ano para ano. Diferentemente de outras provas aplicadas pelo Inep, como o Saeb e o Enem, que utilizam a Teoria de Resposta ao Item (TRI), o que permite a comparação de diferentes edições, o Enade utiliza a Teoria Clássica dos Testes - TCT, o que não garante a comparabilidade entre edições do exame. A padronização para o cálculo do Conceito Enade garante a comparabilidade dentro de uma determinada área e para um determinado ano, nunca entre diferentes edições do Enade, e tampouco entre áreas do mesmo ano.

¹ http://download.inep.gov.br/educacao_superior/enade/notas_tecnicas/2017/nota_tecnica_n16_2018_calculo_conceito-enade.pdf

O Quadro 2 apresenta a distribuição dos conceitos por Área avaliada desta IES no Município em estudo e nos demais, em ordem alfabética.

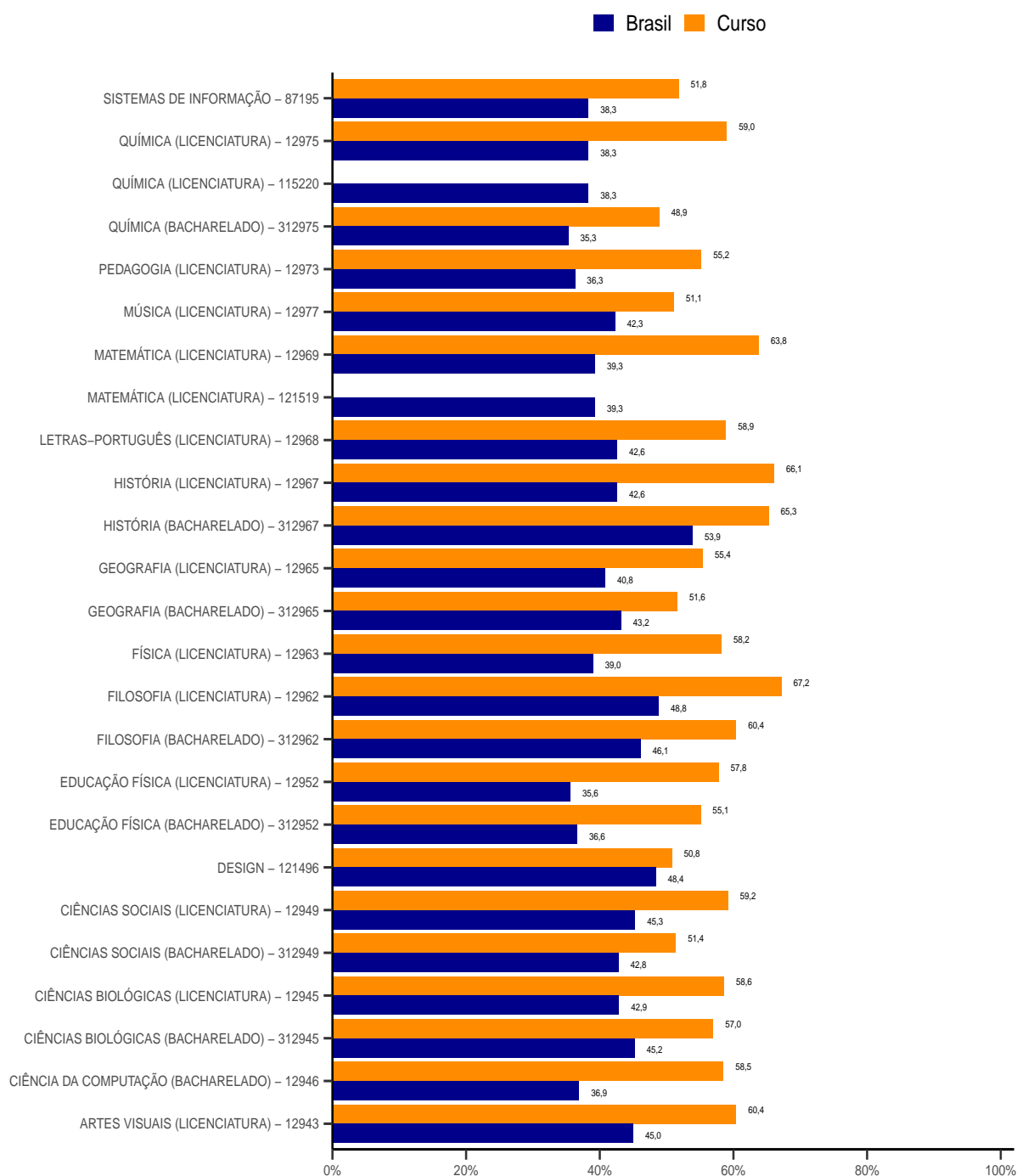
Quadro 2 - Distribuição dos conceitos por curso e Município - ENADE/2021

BELO HORIZONTE - MG	Código Curso	Conceito ENADE
QUÍMICA (LICENCIATURA)	115220	SC
DESIGN	121496	4
MATEMÁTICA (LICENCIATURA)	121519	SC
ARTES VISUAIS (LICENCIATURA)	12943	5
CIÊNCIAS BIOLÓGICAS (LICENCIATURA)	12945	5
CIÊNCIA DA COMPUTAÇÃO (BACHARELADO)	12946	5
CIÊNCIAS SOCIAIS (LICENCIATURA)	12949	5
EDUCAÇÃO FÍSICA (LICENCIATURA)	12952	5
FILOSOFIA (LICENCIATURA)	12962	5
FÍSICA (LICENCIATURA)	12963	5
GEOGRAFIA (LICENCIATURA)	12965	5
HISTÓRIA (LICENCIATURA)	12967	5
LETRAS-PORTUGUÊS (LICENCIATURA)	12968	5
MATEMÁTICA (LICENCIATURA)	12969	5
PEDAGOGIA (LICENCIATURA)	12973	5
QUÍMICA (LICENCIATURA)	12975	5
MÚSICA (LICENCIATURA)	12977	4
CIÊNCIAS BIOLÓGICAS (BACHARELADO)	312945	5
CIÊNCIAS SOCIAIS (BACHARELADO)	312949	5
EDUCAÇÃO FÍSICA (BACHARELADO)	312952	5
FILOSOFIA (BACHARELADO)	312962	5
GEOGRAFIA (BACHARELADO)	312965	5
HISTÓRIA (BACHARELADO)	312967	5
QUÍMICA (BACHARELADO)	312975	5
SISTEMAS DE INFORMAÇÃO	87195	5

3 - Comparação das médias dos cursos da IES no município com as médias do Brasil

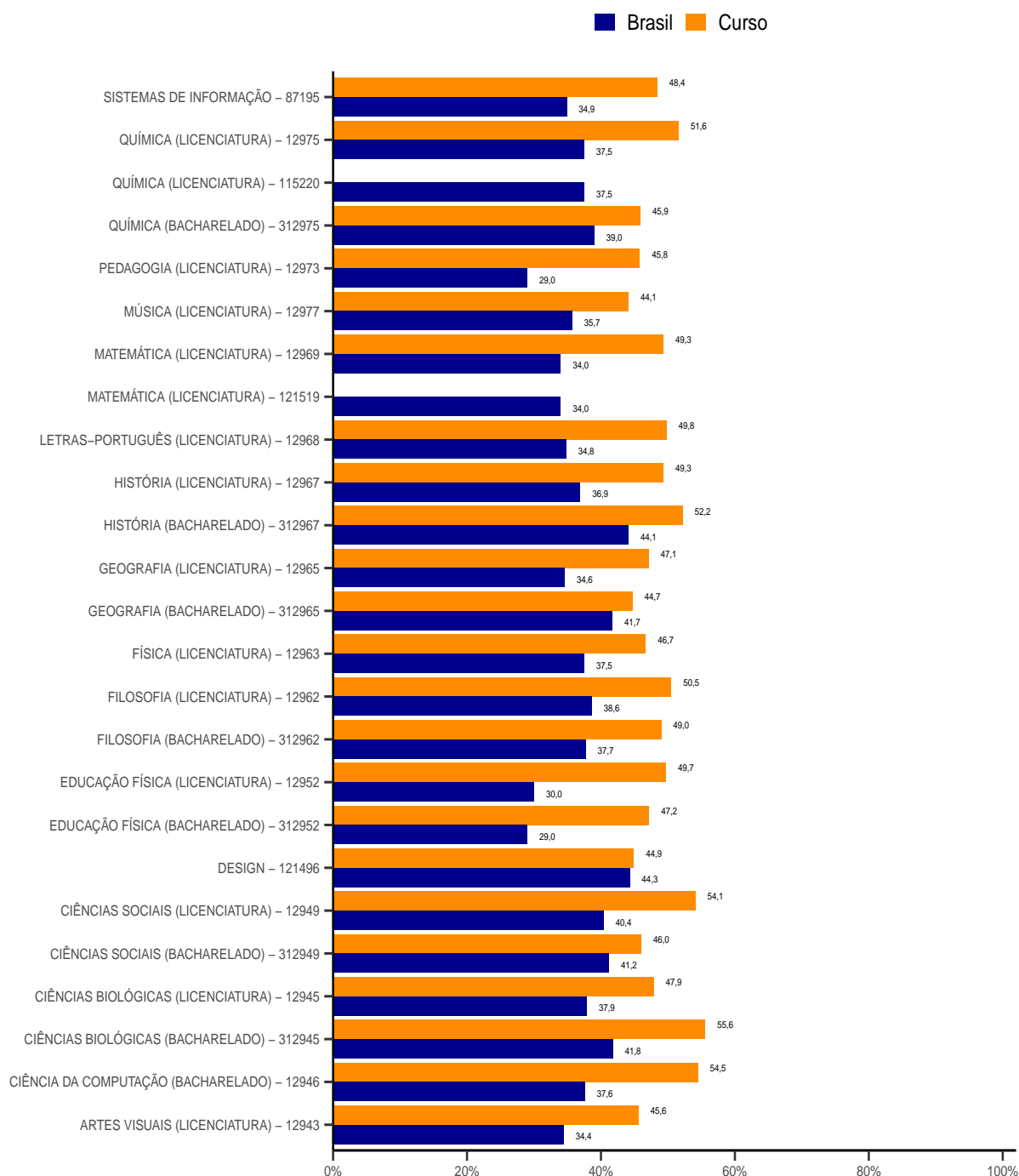
A seguir é comparado o desempenho dos cursos dessa IES neste Município com o desempenho dos estudantes de cada Área correspondente, avaliada no ENADE/2021 no Brasil como um todo. No Gráfico 1, considera-se a média geral na prova (para concluintes), no Gráfico 2, as médias obtidas no Componente de Formação Geral e, no Gráfico 3, consideram-se as médias no Componente de Conhecimento Específico das Áreas.

Gráfico 1 - Comparação entre as médias dos cursos da IES no Município e a média do Brasil - estudantes concluintes - ENADE/2021



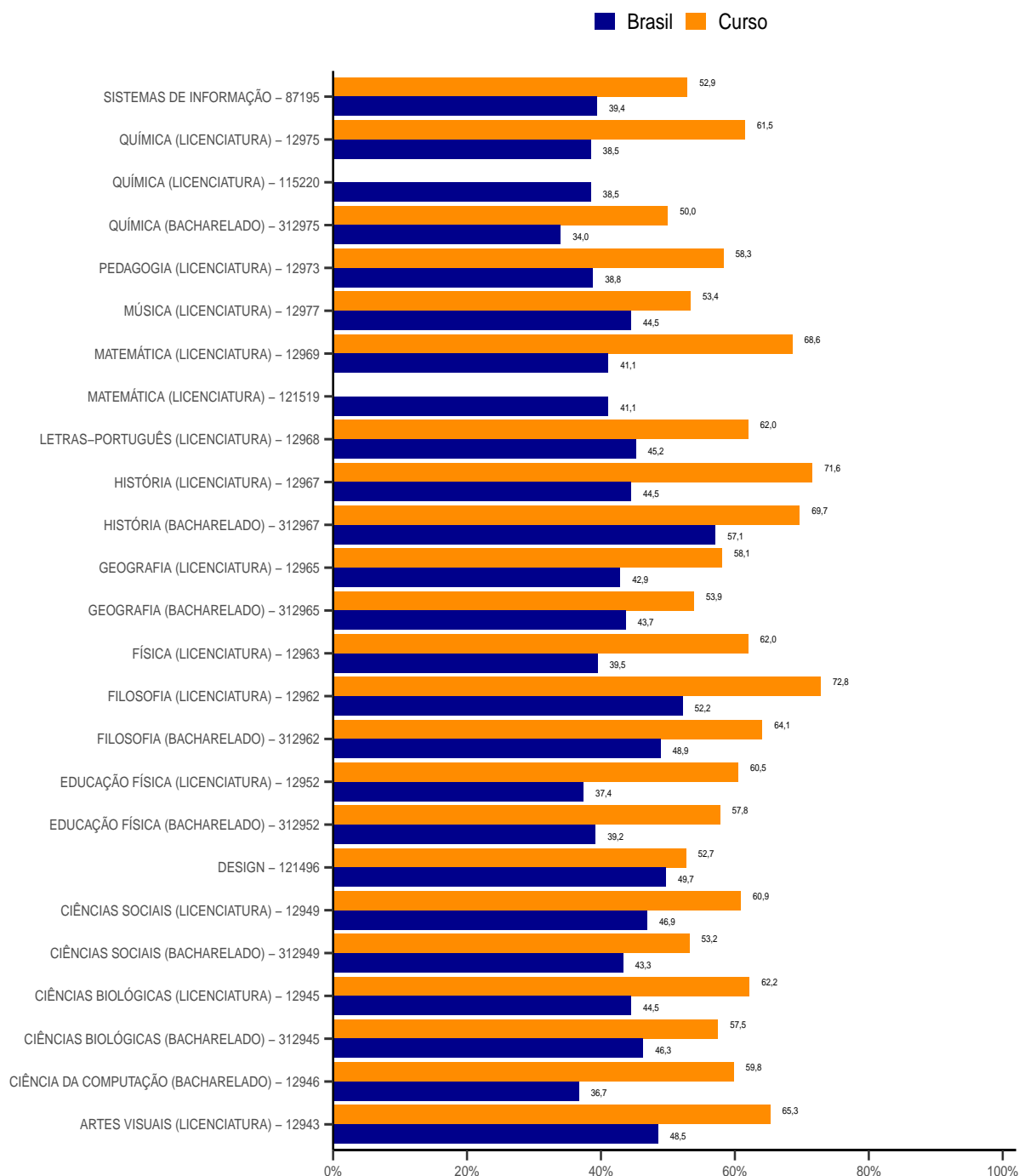
Para a comparação das notas no Componente de Formação Geral, apresentam-se, também, duas colunas com a média para o total de estudantes da IES e o total de estudantes do Brasil na Área, visto que todos fizeram a mesma prova.

Gráfico 2 - Comparação entre as médias dos cursos da IES no Município e a média do Brasil, em Formação Geral - estudantes concluintes - ENADE/2021



O mesmo foi feito com respeito às notas do Componente de Conhecimento Específico: apresentam-se, também, duas colunas com o total de estudantes da IES e o total de estudantes do Brasil na Área.

Gráfico 3 - Comparação entre as médias dos cursos da IES no Município e a média do Brasil, no Componente de Conhecimento Específico - estudantes concluintes - ENADE/2021



4 - Resultados do Questionário do Estudante

O Questionário do Estudante fornece informações sobre o perfil socioeconômico e cultural dos estudantes e a percepção dos mesmos sobre o ambiente de ensino-aprendizagem e a organização do curso, do currículo e da atividade docente.

Para esse relatório, foram selecionadas algumas questões relativas ao perfil dos estudantes e outras referentes à sua percepção sobre a IES.

Para cotejar a situação na IES, no Município, são, também, apresentados os percentuais na UF, na Grande Região, Categoria Administrativa e Organização Acadêmica da IES e os percentuais para o Brasil como um todo.

Perfil dos estudantes da IES no Município.

Tabela 1 - Distribuição percentual de estudantes da Área para o Curso, para a Unidade da Federação, para a Região, para a Categoria Administrativa, para a Organização Acadêmica e para o Brasil, segundo o curso, o sexo e a cor ou raça.

QUÍMICA (LICENCIATURA) - 115220

Sexo: Feminino

Qual é a sua cor ou raça?	Curso	UF	Região	Cat. Adm.	Org. Acad.	Brasil
Branca.	-	32,8	33,8	23,9	26,1	24,9
Preta.	-	6,0	6,1	7,2	6,4	6,7
Amarela.	-	2,2	1,6	1,3	1,3	1,4
Parda.	-	17,1	14,9	24,7	21,4	23,3
Indígena.	-	0,2	0,1	0,2	0,2	0,2
Não quero declarar.	-	2,2	1,3	1,4	1,4	1,3

Sexo: Masculino

Qual é a sua cor ou raça?	Curso	UF	Região	Cat. Adm.	Org. Acad.	Brasil
Branca.	-	18,8	23,2	15,6	19,2	17,4
Preta.	-	4,4	4,6	5,7	5,7	5,5
Amarela.	-	0,0	0,6	0,4	0,5	0,5
Parda.	-	13,5	12,2	18,0	16,4	17,5
Indígena.	-	0,0	0,0	0,1	0,1	0,1
Não quero declarar.	-	2,7	1,6	1,4	1,4	1,3

DESIGN - 121496

Sexo: Feminino

Qual é a sua cor ou raça?	Curso	UF	Região	Cat. Adm.	Org. Acad.	Brasil
Branca.	37,0	41,5	39,8	35,7	39,3	38,9
Preta.	9,3	7,9	5,1	6,8	5,2	4,7
Amarela.	1,9	1,9	2,7	1,9	2,0	2,2
Parda.	14,8	12,5	10,3	15,1	12,1	11,3
Indígena.	0,0	0,0	0,1	0,0	0,1	0,1
Não quero declarar.	3,7	2,6	1,3	1,8	1,3	1,4

Sexo: Masculino

Qual é a sua cor ou raça?	Curso	UF	Região	Cat. Adm.	Org. Acad.	Brasil
Branca.	18,5	20,4	26,5	19,3	24,2	26,1
Preta.	3,7	4,5	3,9	5,6	4,1	3,9
Amarela.	0,0	0,0	1,2	0,3	0,8	0,9
Parda.	11,1	7,2	7,9	11,9	9,6	9,0
Indígena.	0,0	0,0	0,1	0,3	0,2	0,2
Não quero declarar.	0,0	1,5	1,2	1,4	1,1	1,3

MATEMÁTICA (LICENCIATURA) - 121519

Sexo: Feminino

Qual é a sua cor ou raça?	Curso	UF	Região	Cat. Adm.	Org. Acad.	Brasil
Branca.	-	22,0	25,4	19,0	19,9	20,8
Preta.	-	5,8	4,6	5,7	5,3	4,9
Amarela.	-	1,0	1,0	1,0	1,1	1,1
Parda.	-	23,7	15,8	20,8	18,8	19,0
Indígena.	-	0,0	0,2	0,4	0,2	0,3
Não quero declarar.	-	0,9	0,7	0,8	0,7	0,8

Sexo: Masculino

Qual é a sua cor ou raça?	Curso	UF	Região	Cat. Adm.	Org. Acad.	Brasil
Branca.	-	18,1	27,2	19,1	22,2	21,7
Preta.	-	7,8	5,5	6,7	6,3	6,1
Amarela.	-	0,1	0,9	1,0	0,9	0,9
Parda.	-	19,3	17,4	24,1	23,2	22,9
Indígena.	-	0,0	0,1	0,3	0,3	0,3
Não quero declarar.	-	1,3	1,3	1,2	1,3	1,2

ARTES VISUAIS (LICENCIATURA) - 12943

Sexo: Feminino

Qual é a sua cor ou raça?	Curso	UF	Região	Cat. Adm.	Org. Acad.	Brasil
Branca.	36,7	33,6	46,5	34,5	39,3	43,5
Preta.	3,3	11,5	6,6	7,6	6,4	6,3
Amarela.	0,0	0,0	1,4	1,8	1,8	1,5
Parda.	23,3	16,8	19,5	20,1	19,8	20,0
Indígena.	0,0	0,0	0,0	1,5	1,0	0,6
Não quero declarar.	6,7	2,7	1,7	2,4	2,3	2,0

Sexo: Masculino

Qual é a sua cor ou raça?	Curso	UF	Região	Cat. Adm.	Org. Acad.	Brasil
Branca.	16,7	16,8	14,2	13,3	14,1	13,0
Preta.	3,3	8,0	2,9	5,5	4,3	3,5
Amarela.	0,0	0,0	0,1	0,6	0,5	0,4
Parda.	10,0	6,2	5,3	10,5	8,8	7,7
Indígena.	0,0	0,9	0,1	0,5	0,3	0,2
Não quero declarar.	0,0	3,5	1,6	1,7	1,4	1,2

CIÊNCIAS BIOLÓGICAS (LICENCIATURA) - 12945

Sexo: Feminino

Qual é a sua cor ou raça?	Curso	UF	Região	Cat. Adm.	Org. Acad.	Brasil
Branca.	34,3	32,8	37,2	27,9	30,6	29,7
Preta.	5,0	6,8	7,3	8,9	8,5	8,3
Amarela.	0,7	1,0	1,0	1,2	1,2	1,3
Parda.	17,1	24,7	20,9	28,7	26,1	27,0
Indígena.	0,0	0,1	0,1	0,4	0,4	0,4
Não quero declarar.	2,9	2,2	1,7	1,4	1,5	1,4

Sexo: Masculino

Qual é a sua cor ou raça?	Curso	UF	Região	Cat. Adm.	Org. Acad.	Brasil
Branca.	25,7	17,0	17,2	12,9	14,1	14,0
Preta.	5,0	3,8	3,5	4,1	4,0	3,9
Amarela.	0,0	0,4	0,5	0,5	0,4	0,5
Parda.	7,1	10,1	9,6	13,2	12,3	12,7
Indígena.	0,0	0,1	0,1	0,2	0,2	0,2
Não quero declarar.	2,1	1,0	0,7	0,7	0,8	0,7

CIÊNCIA DA COMPUTAÇÃO (BACHARELADO) - 12946

Sexo: Feminino

Qual é a sua cor ou raça?	Curso	UF	Região	Cat. Adm.	Org. Acad.	Brasil
Branca.	18,8	8,6	7,3	6,6	6,6	6,3
Preta.	4,2	1,2	0,9	1,0	0,9	0,9
Amarela.	0,0	0,2	0,3	0,3	0,2	0,3
Parda.	6,2	3,7	3,1	4,3	3,4	3,4
Indígena.	0,0	0,0	0,0	0,0	0,0	0,0
Não quero declarar.	2,1	0,3	0,1	0,2	0,1	0,1

Sexo: Masculino

Qual é a sua cor ou raça?	Curso	UF	Região	Cat. Adm.	Org. Acad.	Brasil
Branca.	41,7	54,5	55,9	50,1	55,0	53,7
Preta.	4,2	5,0	5,9	6,1	5,6	5,8
Amarela.	0,0	1,2	2,2	2,3	2,0	2,0
Parda.	20,8	22,0	21,8	26,1	23,2	24,7
Indígena.	0,0	0,1	0,2	0,1	0,2	0,2
Não quero declarar.	2,1	3,2	2,3	2,9	2,7	2,6

CIÊNCIAS SOCIAIS (LICENCIATURA) - 12949

Sexo: Feminino

Qual é a sua cor ou raça?	Curso	UF	Região	Cat. Adm.	Org. Acad.	Brasil
Branca.	55,6	40,7	31,1	27,4	27,0	27,7
Preta.	11,1	8,7	9,3	13,3	11,8	11,0
Amarela.	0,0	0,7	0,9	0,9	0,8	0,9
Parda.	7,4	14,0	13,1	15,7	15,4	15,1
Indígena.	0,0	0,0	0,3	0,4	0,4	0,3
Não quero declarar.	0,0	0,7	1,2	1,2	1,1	1,2

Sexo: Masculino

Qual é a sua cor ou raça?	Curso	UF	Região	Cat. Adm.	Org. Acad.	Brasil
Branca.	14,8	24,0	24,5	19,6	20,8	21,3
Preta.	7,4	4,0	6,3	8,9	8,6	7,8
Amarela.	0,0	0,7	0,5	0,4	0,5	0,5
Parda.	0,0	6,0	11,5	10,9	12,4	13,0
Indígena.	0,0	0,0	0,4	0,4	0,5	0,4
Não quero declarar.	3,7	0,7	0,9	0,8	0,8	0,9

EDUCAÇÃO FÍSICA (LICENCIATURA) - 12952

Sexo: Feminino

Qual é a sua cor ou raça?	Curso	UF	Região	Cat. Adm.	Org. Acad.	Brasil
Branca.	0,0	16,4	17,7	17,1	17,6	17,6
Preta.	8,3	6,7	5,9	7,3	5,9	5,6
Amarela.	0,0	1,5	1,0	0,9	0,9	0,9
Parda.	8,3	18,2	15,1	17,9	17,6	17,6
Indígena.	0,0	0,0	0,1	0,4	0,3	0,3
Não quero declarar.	8,3	0,9	0,7	0,8	0,7	0,7

Sexo: Masculino

Qual é a sua cor ou raça?	Curso	UF	Região	Cat. Adm.	Org. Acad.	Brasil
Branca.	33,3	25,7	26,3	21,6	22,6	22,9
Preta.	8,3	10,2	10,1	10,1	9,5	9,3
Amarela.	0,0	1,0	0,8	1,2	0,8	0,9
Parda.	33,3	18,3	20,9	21,1	22,6	22,9
Indígena.	0,0	0,1	0,3	0,4	0,3	0,3
Não quero declarar.	0,0	1,0	1,0	1,3	1,2	1,1

FILOSOFIA (LICENCIATURA) - 12962

Sexo: Feminino

Qual é a sua cor ou raça?	Curso	UF	Região	Cat. Adm.	Org. Acad.	Brasil
Branca.	30,0	19,3	17,6	18,7	19,2	17,9
Preta.	5,0	5,3	2,8	7,4	5,9	4,9
Amarela.	0,0	0,8	0,9	0,8	0,8	0,8
Parda.	5,0	12,9	8,9	17,4	14,8	12,7
Indígena.	0,0	0,4	0,2	0,2	0,1	0,2
Não quero declarar.	0,0	1,1	1,0	1,6	1,5	1,3

Sexo: Masculino

Qual é a sua cor ou raça?	Curso	UF	Região	Cat. Adm.	Org. Acad.	Brasil
Branca.	25,0	34,1	37,7	23,1	27,2	30,3
Preta.	5,0	7,6	6,9	7,6	7,3	7,0
Amarela.	0,0	0,4	1,2	0,5	0,8	0,8
Parda.	20,0	14,8	19,3	19,6	19,3	20,9
Indígena.	0,0	0,0	0,3	0,4	0,4	0,4
Não quero declarar.	10,0	3,4	3,3	2,8	2,8	2,8

FÍSICA (LICENCIATURA) - 12963

Sexo: Feminino

Qual é a sua cor ou raça?	Curso	UF	Região	Cat. Adm.	Org. Acad.	Brasil
Branca.	10,5	16,9	17,3	12,8	12,9	13,3
Preta.	7,9	5,5	3,0	3,5	2,7	3,2
Amarela.	2,6	0,7	0,6	0,5	0,6	0,6
Parda.	5,3	10,0	8,4	14,3	11,9	13,4
Indígena.	0,0	0,0	0,0	0,2	0,0	0,2
Não quero declarar.	0,0	2,1	0,8	0,8	0,8	0,7

Sexo: Masculino

Qual é a sua cor ou raça?	Curso	UF	Região	Cat. Adm.	Org. Acad.	Brasil
Branca.	39,5	32,8	38,6	27,0	32,6	29,2
Preta.	2,6	6,6	6,8	8,5	8,2	8,1
Amarela.	0,0	0,0	1,2	1,1	1,1	1,0
Parda.	23,7	22,8	21,0	29,1	27,2	28,1
Indígena.	0,0	0,0	0,1	0,4	0,1	0,3
Não quero declarar.	7,9	2,8	2,3	1,8	2,0	1,9

GEOGRAFIA (LICENCIATURA) - 12965

Sexo: Feminino

Qual é a sua cor ou raça?	Curso	UF	Região	Cat. Adm.	Org. Acad.	Brasil
Branca.	20,1	19,7	24,1	19,0	20,4	22,2
Preta.	7,8	8,1	6,6	7,8	6,7	6,6
Amarela.	0,0	1,2	0,8	0,8	1,0	1,0
Parda.	10,4	19,4	15,1	21,7	20,7	20,5
Indígena.	0,6	0,6	0,2	0,5	0,4	0,4
Não quero declarar.	1,9	1,8	1,3	1,0	1,1	1,1

Sexo: Masculino

Qual é a sua cor ou raça?	Curso	UF	Região	Cat. Adm.	Org. Acad.	Brasil
Branca.	33,8	24,8	27,2	19,2	20,6	20,8
Preta.	8,4	8,3	7,5	8,3	7,5	7,1
Amarela.	0,0	0,0	0,3	0,6	0,6	0,5
Parda.	13,6	14,2	15,1	19,5	19,4	18,2
Indígena.	0,0	0,0	0,3	0,5	0,4	0,4
Não quero declarar.	3,2	2,1	1,5	1,1	1,2	1,2

HISTÓRIA (LICENCIATURA) - 12967

Sexo: Feminino

Qual é a sua cor ou raça?	Curso	UF	Região	Cat. Adm.	Org. Acad.	Brasil
Branca.	34,5	26,9	23,9	19,7	21,7	23,3
Preta.	4,6	10,4	6,4	10,7	8,6	7,8
Amarela.	0,0	0,7	0,6	1,0	0,9	0,9
Parda.	12,6	15,6	13,2	19,7	18,0	17,6
Indígena.	0,0	0,2	0,1	0,6	0,4	0,3
Não quero declarar.	1,1	1,0	1,2	1,5	1,4	1,3

Sexo: Masculino

Qual é a sua cor ou raça?	Curso	UF	Região	Cat. Adm.	Org. Acad.	Brasil
Branca.	27,6	23,9	29,8	19,0	21,9	22,7
Preta.	3,4	5,6	7,1	8,5	7,6	7,1
Amarela.	0,0	0,4	0,6	0,5	0,5	0,5
Parda.	11,5	13,4	15,5	16,7	17,1	16,8
Indígena.	0,0	0,0	0,1	0,5	0,3	0,3
Não quero declarar.	4,6	1,9	1,6	1,6	1,6	1,4

LETRAS-PORTUGUÊS (LICENCIATURA) - 12968

Sexo: Feminino

Qual é a sua cor ou raça?	Curso	UF	Região	Cat. Adm.	Org. Acad.	Brasil
Branca.	42,8	38,7	39,8	29,3	30,9	33,6
Preta.	10,1	10,3	10,7	11,8	11,7	10,0
Amarela.	0,7	1,0	0,7	1,1	1,2	1,2
Parda.	14,5	24,3	22,1	33,0	30,9	30,6
Indígena.	0,0	0,0	0,2	0,5	0,4	0,5
Não quero declarar.	5,8	3,3	1,9	1,8	1,7	1,6

Sexo: Masculino

Qual é a sua cor ou raça?	Curso	UF	Região	Cat. Adm.	Org. Acad.	Brasil
Branca.	11,6	11,5	12,6	7,9	8,7	8,9
Preta.	3,6	3,0	3,9	4,2	4,2	3,7
Amarela.	0,7	0,2	0,3	0,3	0,3	0,3
Parda.	8,0	6,9	7,0	9,3	9,1	8,8
Indígena.	0,0	0,2	0,2	0,1	0,2	0,2
Não quero declarar.	2,2	0,8	0,6	0,6	0,5	0,6

MATEMÁTICA (LICENCIATURA) - 12969

Sexo: Feminino

Qual é a sua cor ou raça?	Curso	UF	Região	Cat. Adm.	Org. Acad.	Brasil
Branca.	23,1	22,0	25,4	19,0	19,9	20,8
Preta.	4,6	5,8	4,6	5,7	5,3	4,9
Amarela.	1,5	1,0	1,0	1,0	1,1	1,1
Parda.	6,2	23,7	15,8	20,8	18,8	19,0
Indígena.	0,0	0,0	0,2	0,4	0,2	0,3
Não quero declarar.	1,5	0,9	0,7	0,8	0,7	0,8

Sexo: Masculino

Qual é a sua cor ou raça?	Curso	UF	Região	Cat. Adm.	Org. Acad.	Brasil
Branca.	23,1	18,1	27,2	19,1	22,2	21,7
Preta.	12,3	7,8	5,5	6,7	6,3	6,1
Amarela.	0,0	0,1	0,9	1,0	0,9	0,9
Parda.	23,1	19,3	17,4	24,1	23,2	22,9
Indígena.	0,0	0,0	0,1	0,3	0,3	0,3
Não quero declarar.	4,6	1,3	1,3	1,2	1,3	1,2

PEDAGOGIA (LICENCIATURA) - 12973

Sexo: Feminino

Qual é a sua cor ou raça?	Curso	UF	Região	Cat. Adm.	Org. Acad.	Brasil
Branca.	41,8	37,7	44,8	35,5	40,8	41,9
Preta.	12,7	14,1	10,8	14,8	10,7	10,3
Amarela.	1,8	2,1	1,6	1,6	2,0	2,0
Parda.	29,1	38,7	34,0	35,9	37,9	37,2
Indígena.	0,0	0,1	0,3	0,6	0,4	0,4
Não quero declarar.	2,7	1,8	1,7	1,6	1,6	1,5

Sexo: Masculino

Qual é a sua cor ou raça?	Curso	UF	Região	Cat. Adm.	Org. Acad.	Brasil
Branca.	3,6	2,0	3,0	3,5	2,4	2,6
Preta.	0,9	1,2	1,0	2,1	1,1	1,0
Amarela.	0,0	0,1	0,1	0,2	0,1	0,1
Parda.	5,5	1,8	2,5	4,1	2,8	2,9
Indígena.	0,0	0,0	0,1	0,1	0,1	0,1
Não quero declarar.	1,8	0,3	0,2	0,2	0,1	0,1

QUÍMICA (LICENCIATURA) - 12975

Sexo: Feminino

Qual é a sua cor ou raça?	Curso	UF	Região	Cat. Adm.	Org. Acad.	Brasil
Branca.	26,5	32,8	33,8	23,9	26,1	24,9
Preta.	8,8	6,0	6,1	7,2	6,4	6,7
Amarela.	0,0	2,2	1,6	1,3	1,3	1,4
Parda.	20,6	17,1	14,9	24,7	21,4	23,3
Indígena.	0,0	0,2	0,1	0,2	0,2	0,2
Não quero declarar.	5,9	2,2	1,3	1,4	1,4	1,3

Sexo: Masculino

Qual é a sua cor ou raça?	Curso	UF	Região	Cat. Adm.	Org. Acad.	Brasil
Branca.	14,7	18,8	23,2	15,6	19,2	17,4
Preta.	5,9	4,4	4,6	5,7	5,7	5,5
Amarela.	0,0	0,0	0,6	0,4	0,5	0,5
Parda.	11,8	13,5	12,2	18,0	16,4	17,5
Indígena.	0,0	0,0	0,0	0,1	0,1	0,1
Não quero declarar.	5,9	2,7	1,6	1,4	1,4	1,3

MÚSICA (LICENCIATURA) - 12977

Sexo: Feminino

Qual é a sua cor ou raça?	Curso	UF	Região	Cat. Adm.	Org. Acad.	Brasil
Branca.	15,2	16,3	19,4	13,4	14,5	16,6
Preta.	6,5	7,1	5,0	6,7	6,1	5,0
Amarela.	0,0	0,9	0,7	0,6	0,6	0,7
Parda.	10,9	14,1	10,9	14,8	14,7	12,3
Indígena.	0,0	0,0	0,0	0,1	0,1	0,0
Não quero declarar.	0,0	1,8	0,8	1,1	1,2	1,0

Sexo: Masculino

Qual é a sua cor ou raça?	Curso	UF	Região	Cat. Adm.	Org. Acad.	Brasil
Branca.	30,4	30,4	29,8	22,8	26,0	27,6
Preta.	15,2	8,0	8,9	11,1	10,1	10,0
Amarela.	0,0	0,6	0,8	0,6	0,5	0,7
Parda.	17,4	18,4	20,8	25,8	23,2	23,3
Indígena.	0,0	0,3	0,6	0,4	0,3	0,5
Não quero declarar.	4,3	2,1	2,3	2,7	2,7	2,3

CIÊNCIAS BIOLÓGICAS (BACHARELADO) - 312945

Sexo: Feminino

Qual é a sua cor ou raça?	Curso	UF	Região	Cat. Adm.	Org. Acad.	Brasil
Branca.	29,7	34,4	41,1	36,6	39,8	38,8
Preta.	8,8	6,8	5,5	7,2	6,3	6,2
Amarela.	0,0	0,3	1,2	1,3	1,2	1,1
Parda.	18,7	17,4	14,4	17,7	16,0	16,8
Indígena.	0,0	0,0	0,2	0,3	0,3	0,2
Não quero declarar.	4,4	3,3	2,0	2,3	2,0	1,8

Sexo: Masculino

Qual é a sua cor ou raça?	Curso	UF	Região	Cat. Adm.	Org. Acad.	Brasil
Branca.	24,2	21,9	23,0	19,7	21,0	20,8
Preta.	1,1	3,1	2,8	3,6	2,8	3,1
Amarela.	0,0	0,3	0,6	0,5	0,5	0,5
Parda.	13,2	10,9	8,1	9,2	8,9	9,3
Indígena.	0,0	0,0	0,0	0,3	0,2	0,2
Não quero declarar.	0,0	1,5	1,0	1,2	1,2	1,1

CIÊNCIAS SOCIAIS (BACHARELADO) - 312949

Sexo: Feminino

Qual é a sua cor ou raça?	Curso	UF	Região	Cat. Adm.	Org. Acad.	Brasil
Branca.	21,4	28,6	36,0	30,4	30,9	31,5
Preta.	15,7	12,1	9,9	11,3	11,1	10,9
Amarela.	0,0	0,0	0,8	0,4	0,5	0,5
Parda.	12,9	14,1	9,2	14,3	14,1	13,8
Indígena.	1,4	0,5	0,4	0,3	0,3	0,3
Não quero declarar.	0,0	1,0	1,8	1,9	1,9	1,8

Sexo: Masculino

Qual é a sua cor ou raça?	Curso	UF	Região	Cat. Adm.	Org. Acad.	Brasil
Branca.	25,7	22,1	26,4	22,1	22,3	22,5
Preta.	7,1	8,5	6,2	7,2	7,2	7,1
Amarela.	0,0	1,0	0,7	0,4	0,4	0,5
Parda.	12,9	10,6	7,5	10,2	10,0	9,9
Indígena.	0,0	0,0	0,0	0,1	0,1	0,1
Não quero declarar.	2,9	1,5	1,1	1,3	1,3	1,2

EDUCAÇÃO FÍSICA (BACHARELADO) - 312952

Sexo: Feminino

Qual é a sua cor ou raça?	Curso	UF	Região	Cat. Adm.	Org. Acad.	Brasil
Branca.	11,1	16,4	17,0	18,1	18,4	18,0
Preta.	2,8	5,6	4,7	5,2	4,2	4,2
Amarela.	0,0	0,7	0,8	0,6	1,0	1,0
Parda.	11,1	12,8	12,4	13,3	13,1	13,1
Indígena.	0,0	0,0	0,1	0,1	0,1	0,1
Não quero declarar.	2,8	0,8	0,8	0,9	0,9	0,8

Sexo: Masculino

Qual é a sua cor ou raça?	Curso	UF	Região	Cat. Adm.	Org. Acad.	Brasil
Branca.	22,2	28,5	31,2	31,4	30,9	30,7
Preta.	5,6	10,2	9,3	8,9	8,2	8,4
Amarela.	0,0	0,8	1,0	1,0	0,9	1,0
Parda.	33,3	22,8	21,0	19,0	20,5	21,2
Indígena.	2,8	0,2	0,2	0,2	0,2	0,2
Não quero declarar.	8,3	1,3	1,5	1,3	1,7	1,4

FILOSOFIA (BACHARELADO) - 312962

Sexo: Feminino

Qual é a sua cor ou raça?	Curso	UF	Região	Cat. Adm.	Org. Acad.	Brasil
Branca.	25,0	15,8	12,9	21,1	16,1	13,1
Preta.	4,2	1,6	1,5	2,6	2,3	1,8
Amarela.	0,0	0,0	0,0	0,4	0,2	0,2
Parda.	8,3	3,8	3,6	9,3	6,4	5,0
Indígena.	0,0	0,0	0,0	0,0	0,0	0,0
Não quero declarar.	4,2	1,1	0,7	1,2	0,9	0,7

Sexo: Masculino

Qual é a sua cor ou raça?	Curso	UF	Região	Cat. Adm.	Org. Acad.	Brasil
Branca.	33,3	39,3	45,3	37,1	40,9	41,7
Preta.	8,3	13,7	10,5	6,9	8,8	8,8
Amarela.	0,0	0,5	0,3	0,4	0,6	0,9
Parda.	10,4	21,3	21,1	17,4	20,3	24,5
Indígena.	2,1	0,5	0,7	0,4	0,4	0,6
Não quero declarar.	4,2	2,2	3,3	3,3	3,1	2,6

GEOGRAFIA (BACHARELADO) - 312965

Sexo: Feminino

Qual é a sua cor ou raça?	Curso	UF	Região	Cat. Adm.	Org. Acad.	Brasil
Branca.	16,3	25,5	25,8	22,2	22,4	22,4
Preta.	0,0	5,3	6,2	6,9	6,7	6,5
Amarela.	0,0	0,0	0,3	0,4	0,5	0,5
Parda.	10,2	11,5	9,3	14,0	13,6	13,4
Indígena.	0,0	0,4	0,3	0,5	0,5	0,5
Não quero declarar.	0,0	0,4	1,7	1,3	1,3	1,3

Sexo: Masculino

Qual é a sua cor ou raça?	Curso	UF	Região	Cat. Adm.	Org. Acad.	Brasil
Branca.	28,6	32,1	32,2	28,0	28,0	28,7
Preta.	10,2	7,8	9,3	8,4	8,5	8,5
Amarela.	0,0	0,4	0,4	0,4	0,4	0,4
Parda.	28,6	14,0	12,8	16,2	16,5	16,3
Indígena.	0,0	0,0	0,0	0,1	0,1	0,1
Não quero declarar.	6,1	2,5	1,9	1,5	1,5	1,6

HISTÓRIA (BACHARELADO) - 312967

Sexo: Feminino

Qual é a sua cor ou raça?	Curso	UF	Região	Cat. Adm.	Org. Acad.	Brasil
Branca.	23,5	31,3	28,8	30,1	29,8	30,2
Preta.	11,8	10,1	9,4	10,4	9,3	8,6
Amarela.	0,0	0,6	0,3	0,3	0,3	0,4
Parda.	17,6	18,4	11,7	12,2	11,3	11,0
Indígena.	0,0	0,0	0,2	0,3	0,4	0,4
Não quero declarar.	2,9	3,4	1,7	1,6	1,5	1,4

Sexo: Masculino

Qual é a sua cor ou raça?	Curso	UF	Região	Cat. Adm.	Org. Acad.	Brasil
Branca.	26,5	20,7	27,3	26,7	28,3	29,6
Preta.	0,0	3,9	7,4	6,9	6,7	6,5
Amarela.	0,0	0,0	0,4	0,5	0,6	0,6
Parda.	14,7	8,4	10,8	8,7	9,9	9,7
Indígena.	0,0	0,6	0,1	0,1	0,1	0,1
Não quero declarar.	2,9	2,8	1,9	2,2	1,9	1,8

QUÍMICA (BACHARELADO) - 312975

Sexo: Feminino

Qual é a sua cor ou raça?	Curso	UF	Região	Cat. Adm.	Org. Acad.	Brasil
Branca.	17,9	39,3	37,0	36,1	35,9	35,6
Preta.	7,1	4,9	4,5	5,7	5,0	4,9
Amarela.	0,0	1,2	1,0	1,2	1,0	1,0
Parda.	25,0	14,8	12,4	13,4	13,3	13,1
Indígena.	0,0	0,0	0,1	0,0	0,1	0,0
Não quero declarar.	0,0	2,0	1,5	1,4	1,2	1,2

Sexo: Masculino

Qual é a sua cor ou raça?	Curso	UF	Região	Cat. Adm.	Org. Acad.	Brasil
Branca.	32,1	20,9	27,2	26,5	27,1	27,5
Preta.	7,1	2,9	3,2	3,1	3,2	3,3
Amarela.	0,0	0,0	1,3	1,3	1,2	1,1
Parda.	10,7	12,3	10,8	10,3	11,2	11,2
Indígena.	0,0	0,0	0,0	0,1	0,1	0,1
Não quero declarar.	0,0	1,6	1,0	0,8	0,9	0,9

SISTEMAS DE INFORMAÇÃO - 87195

Sexo: Feminino

Qual é a sua cor ou raça?	Curso	UF	Região	Cat. Adm.	Org. Acad.	Brasil
Branca.	11,1	7,0	8,0	7,9	8,2	7,0
Preta.	0,0	2,1	1,5	1,7	1,6	1,4
Amarela.	1,9	0,4	0,3	0,5	0,4	0,3
Parda.	1,9	4,9	3,9	6,7	5,1	4,7
Indígena.	0,0	0,0	0,0	0,1	0,0	0,0
Não quero declarar.	1,9	0,3	0,3	0,3	0,3	0,3

Sexo: Masculino

Qual é a sua cor ou raça?	Curso	UF	Região	Cat. Adm.	Org. Acad.	Brasil
Branca.	44,4	44,8	50,9	41,4	48,2	46,8
Preta.	5,6	9,5	8,1	7,9	7,5	7,8
Amarela.	0,0	1,7	1,7	1,6	1,5	1,6
Parda.	25,9	27,5	23,5	29,1	24,8	27,8
Indígena.	0,0	0,0	0,0	0,2	0,2	0,2
Não quero declarar.	7,4	2,0	1,7	2,5	2,1	1,9

Tabela 2 - Distribuição percentual de estudantes da Área para o Curso, para a Unidade da Federação, para a Região, para a Categoria Administrativa, para a Organização Acadêmica e para o Brasil, segundo o curso e a renda.

QUÍMICA (LICENCIATURA) - 115220

Qual a renda total de sua família, incluindo seus rendimentos?	Curso	UF	Região	Cat. Adm.	Org. Acad.	Brasil
Até 1,5 salário mínimo (até R\$ 1.650,00).	-	23,7	15,7	36,4	29,0	33,1
De 1,5 a 3 salários mínimos (R\$ 1.650,01 a R\$ 3.300,00).	-	41,2	33,2	34,2	33,9	33,7
De 3 a 4,5 salários mínimos (R\$ 3.300,01 a R\$ 4.950,00).	-	17,5	21,9	14,0	16,2	15,4
De 4,5 a 6 salários mínimos (R\$ 4.950,01 a R\$ 6.600,00).	-	10,4	12,7	7,5	9,3	8,3
De 6 a 10 salários mínimos (R\$ 6.600,01 a R\$ 11.000,00).	-	4,9	12,7	6,1	8,6	7,3
De 10 a 30 salários mínimos (R\$ 11.000,01 a R\$ 33.000,00).	-	2,2	3,7	1,8	2,9	2,1
Acima de 30 salários mínimos (mais de R\$ 33.000,00).	-	0,0	0,2	0,1	0,1	0,1

DESIGN - 121496

Qual a renda total de sua família, incluindo seus rendimentos?	Curso	UF	Região	Cat. Adm.	Org. Acad.	Brasil
Até 1,5 salário mínimo (até R\$ 1.650,00).	11,1	11,3	8,7	15,7	12,6	11,6
De 1,5 a 3 salários mínimos (R\$ 1.650,01 a R\$ 3.300,00).	20,4	24,9	26,8	25,6	26,0	25,0
De 3 a 4,5 salários mínimos (R\$ 3.300,01 a R\$ 4.950,00).	18,5	17,0	17,7	16,5	16,7	16,9
De 4,5 a 6 salários mínimos (R\$ 4.950,01 a R\$ 6.600,00).	14,8	17,0	13,9	13,1	13,8	14,1
De 6 a 10 salários mínimos (R\$ 6.600,01 a R\$ 11.000,00).	11,1	14,7	15,8	15,2	15,8	16,5
De 10 a 30 salários mínimos (R\$ 11.000,01 a R\$ 33.000,00).	22,2	13,6	13,0	12,3	12,4	13,0
Acima de 30 salários mínimos (mais de R\$ 33.000,00).	1,9	1,5	4,2	1,7	2,6	2,9

MATEMÁTICA (LICENCIATURA) - 121519

Qual a renda total de sua família, incluindo seus rendimentos?	Curso	UF	Região	Cat. Adm.	Org. Acad.	Brasil
Até 1,5 salário mínimo (até R\$ 1.650,00).	-	29,4	18,2	33,7	28,7	29,2
De 1,5 a 3 salários mínimos (R\$ 1.650,01 a R\$ 3.300,00).	-	33,9	32,6	34,3	33,8	33,8
De 3 a 4,5 salários mínimos (R\$ 3.300,01 a R\$ 4.950,00).	-	17,7	19,7	14,8	16,6	16,8
De 4,5 a 6 salários mínimos (R\$ 4.950,01 a R\$ 6.600,00).	-	9,6	13,6	8,7	10,2	9,9
De 6 a 10 salários mínimos (R\$ 6.600,01 a R\$ 11.000,00).	-	6,5	11,2	6,2	7,6	7,5
De 10 a 30 salários mínimos (R\$ 11.000,01 a R\$ 33.000,00).	-	2,7	4,4	2,1	2,8	2,6
Acima de 30 salários mínimos (mais de R\$ 33.000,00).	-	0,3	0,4	0,2	0,3	0,2

ARTES VISUAIS (LICENCIATURA) - 12943

Qual a renda total de sua família, incluindo seus rendimentos?	Curso	UF	Região	Cat. Adm.	Org. Acad.	Brasil
Até 1,5 salário mínimo (até R\$ 1.650,00).	33,3	16,8	18,3	29,8	27,1	22,7
De 1,5 a 3 salários mínimos (R\$ 1.650,01 a R\$ 3.300,00).	23,3	40,7	36,4	33,5	34,3	37,5
De 3 a 4,5 salários mínimos (R\$ 3.300,01 a R\$ 4.950,00).	10,0	14,2	22,2	14,2	17,1	19,1
De 4,5 a 6 salários mínimos (R\$ 4.950,01 a R\$ 6.600,00).	6,7	12,4	11,1	9,2	9,7	9,9
De 6 a 10 salários mínimos (R\$ 6.600,01 a R\$ 11.000,00).	13,3	9,7	8,8	8,6	7,7	7,5
De 10 a 30 salários mínimos (R\$ 11.000,01 a R\$ 33.000,00).	10,0	5,3	2,9	4,4	3,7	3,0
Acima de 30 salários mínimos (mais de R\$ 33.000,00).	3,3	0,9	0,4	0,4	0,3	0,3

CIÊNCIAS BIOLÓGICAS (LICENCIATURA) - 12945

Qual a renda total de sua família, incluindo seus rendimentos?	Curso	UF	Região	Cat. Adm.	Org. Acad.	Brasil
Até 1,5 salário mínimo (até R\$ 1.650,00).	11,4	30,6	24,3	40,0	35,6	36,3
De 1,5 a 3 salários mínimos (R\$ 1.650,01 a R\$ 3.300,00).	23,6	38,3	36,6	34,2	34,6	35,0
De 3 a 4,5 salários mínimos (R\$ 3.300,01 a R\$ 4.950,00).	17,9	14,0	17,0	12,4	13,8	13,7
De 4,5 a 6 salários mínimos (R\$ 4.950,01 a R\$ 6.600,00).	15,0	8,3	11,0	6,6	7,9	7,6
De 6 a 10 salários mínimos (R\$ 6.600,01 a R\$ 11.000,00).	18,6	6,1	8,0	4,7	5,7	5,2
De 10 a 30 salários mínimos (R\$ 11.000,01 a R\$ 33.000,00).	12,1	2,5	2,8	1,9	2,3	2,0
Acima de 30 salários mínimos (mais de R\$ 33.000,00).	1,4	0,3	0,3	0,2	0,2	0,2

CIÊNCIA DA COMPUTAÇÃO (BACHARELADO) - 12946

Qual a renda total de sua família, incluindo seus rendimentos?	Curso	UF	Região	Cat. Adm.	Org. Acad.	Brasil
Até 1,5 salário mínimo (até R\$ 1.650,00).	2,1	8,5	7,3	8,9	8,0	8,6
De 1,5 a 3 salários mínimos (R\$ 1.650,01 a R\$ 3.300,00).	8,3	21,8	22,0	21,2	20,2	22,5
De 3 a 4,5 salários mínimos (R\$ 3.300,01 a R\$ 4.950,00).	10,4	18,9	20,7	18,0	19,2	19,2
De 4,5 a 6 salários mínimos (R\$ 4.950,01 a R\$ 6.600,00).	18,8	17,8	17,3	15,4	16,0	16,1
De 6 a 10 salários mínimos (R\$ 6.600,01 a R\$ 11.000,00).	22,9	17,1	18,9	20,4	20,4	19,2
De 10 a 30 salários mínimos (R\$ 11.000,01 a R\$ 33.000,00).	33,3	14,5	12,3	14,2	14,1	12,6
Acima de 30 salários mínimos (mais de R\$ 33.000,00).	4,2	1,5	1,5	2,0	2,1	1,7

CIÊNCIAS SOCIAIS (LICENCIATURA) - 12949

Qual a renda total de sua família, incluindo seus rendimentos?	Curso	UF	Região	Cat. Adm.	Org. Acad.	Brasil
Até 1,5 salário mínimo (até R\$ 1.650,00).	11,1	17,3	20,6	33,3	30,2	27,5
De 1,5 a 3 salários mínimos (R\$ 1.650,01 a R\$ 3.300,00).	11,1	26,0	27,2	29,1	28,7	28,7
De 3 a 4,5 salários mínimos (R\$ 3.300,01 a R\$ 4.950,00).	22,2	21,3	20,2	14,2	15,9	16,8
De 4,5 a 6 salários mínimos (R\$ 4.950,01 a R\$ 6.600,00).	18,5	12,7	12,0	9,6	10,0	11,2
De 6 a 10 salários mínimos (R\$ 6.600,01 a R\$ 11.000,00).	25,9	16,7	14,6	9,0	10,2	11,1
De 10 a 30 salários mínimos (R\$ 11.000,01 a R\$ 33.000,00).	11,1	5,3	5,1	4,7	4,9	4,4
Acima de 30 salários mínimos (mais de R\$ 33.000,00).	0,0	0,7	0,3	0,2	0,2	0,2

EDUCAÇÃO FÍSICA (LICENCIATURA) - 12952

Qual a renda total de sua família, incluindo seus rendimentos?	Curso	UF	Região	Cat. Adm.	Org. Acad.	Brasil
Até 1,5 salário mínimo (até R\$ 1.650,00).	8,3	25,7	25,2	32,0	31,5	31,6
De 1,5 a 3 salários mínimos (R\$ 1.650,01 a R\$ 3.300,00).	33,3	39,9	38,5	35,2	37,7	37,6
De 3 a 4,5 salários mínimos (R\$ 3.300,01 a R\$ 4.950,00).	25,0	18,2	17,0	14,6	15,4	15,6
De 4,5 a 6 salários mínimos (R\$ 4.950,01 a R\$ 6.600,00).	8,3	8,5	9,6	8,5	8,0	7,9
De 6 a 10 salários mínimos (R\$ 6.600,01 a R\$ 11.000,00).	16,7	5,6	7,4	7,2	5,6	5,6
De 10 a 30 salários mínimos (R\$ 11.000,01 a R\$ 33.000,00).	0,0	2,0	2,2	2,4	1,8	1,6
Acima de 30 salários mínimos (mais de R\$ 33.000,00).	8,3	0,1	0,1	0,1	0,1	0,1

FILOSOFIA (LICENCIATURA) - 12962

Qual a renda total de sua família, incluindo seus rendimentos?	Curso	UF	Região	Cat. Adm.	Org. Acad.	Brasil
Até 1,5 salário mínimo (até R\$ 1.650,00).	15,0	19,7	18,6	34,6	30,1	27,2
De 1,5 a 3 salários mínimos (R\$ 1.650,01 a R\$ 3.300,00).	50,0	34,8	31,4	32,2	32,4	31,4
De 3 a 4,5 salários mínimos (R\$ 3.300,01 a R\$ 4.950,00).	10,0	20,1	16,1	13,4	13,8	15,1
De 4,5 a 6 salários mínimos (R\$ 4.950,01 a R\$ 6.600,00).	15,0	11,7	12,8	8,7	9,6	10,4
De 6 a 10 salários mínimos (R\$ 6.600,01 a R\$ 11.000,00).	10,0	8,7	13,3	7,2	9,1	10,4
De 10 a 30 salários mínimos (R\$ 11.000,01 a R\$ 33.000,00).	0,0	4,2	6,8	3,5	4,2	4,8
Acima de 30 salários mínimos (mais de R\$ 33.000,00).	0,0	0,8	1,0	0,5	0,8	0,7

FÍSICA (LICENCIATURA) - 12963

Qual a renda total de sua família, incluindo seus rendimentos?	Curso	UF	Região	Cat. Adm.	Org. Acad.	Brasil
Até 1,5 salário mínimo (até R\$ 1.650,00).	13,2	23,1	17,0	35,3	28,1	31,7
De 1,5 a 3 salários mínimos (R\$ 1.650,01 a R\$ 3.300,00).	18,4	36,2	31,4	31,9	31,4	31,7
De 3 a 4,5 salários mínimos (R\$ 3.300,01 a R\$ 4.950,00).	23,7	16,9	18,5	14,7	16,2	15,4
De 4,5 a 6 salários mínimos (R\$ 4.950,01 a R\$ 6.600,00).	10,5	9,7	14,4	8,4	10,5	9,6
De 6 a 10 salários mínimos (R\$ 6.600,01 a R\$ 11.000,00).	18,4	9,3	13,0	6,7	8,9	7,8
De 10 a 30 salários mínimos (R\$ 11.000,01 a R\$ 33.000,00).	13,2	4,1	5,3	3,0	4,6	3,6
Acima de 30 salários mínimos (mais de R\$ 33.000,00).	2,6	0,7	0,4	0,1	0,4	0,3

GEOGRAFIA (LICENCIATURA) - 12965

Qual a renda total de sua família, incluindo seus rendimentos?	Curso	UF	Região	Cat. Adm.	Org. Acad.	Brasil
Até 1,5 salário mínimo (até R\$ 1.650,00).	11,7	28,5	23,0	41,1	37,0	34,3
De 1,5 a 3 salários mínimos (R\$ 1.650,01 a R\$ 3.300,00).	27,3	37,3	33,7	33,5	33,7	34,0
De 3 a 4,5 salários mínimos (R\$ 3.300,01 a R\$ 4.950,00).	16,9	15,1	18,0	12,6	14,2	15,5
De 4,5 a 6 salários mínimos (R\$ 4.950,01 a R\$ 6.600,00).	16,9	8,7	11,6	6,6	7,8	8,4
De 6 a 10 salários mínimos (R\$ 6.600,01 a R\$ 11.000,00).	20,1	7,6	10,0	4,5	5,5	6,0
De 10 a 30 salários mínimos (R\$ 11.000,01 a R\$ 33.000,00).	6,5	2,6	3,6	1,6	1,6	1,7
Acima de 30 salários mínimos (mais de R\$ 33.000,00).	0,6	0,3	0,1	0,1	0,1	0,1

HISTÓRIA (LICENCIATURA) - 12967

Qual a renda total de sua família, incluindo seus rendimentos?	Curso	UF	Região	Cat. Adm.	Org. Acad.	Brasil
Até 1,5 salário mínimo (até R\$ 1.650,00).	12,6	27,4	20,0	37,6	31,8	29,6
De 1,5 a 3 salários mínimos (R\$ 1.650,01 a R\$ 3.300,00).	24,1	35,2	34,3	33,3	34,0	34,5
De 3 a 4,5 salários mínimos (R\$ 3.300,01 a R\$ 4.950,00).	12,6	16,0	18,2	12,6	15,0	15,9
De 4,5 a 6 salários mínimos (R\$ 4.950,01 a R\$ 6.600,00).	21,8	9,8	11,2	7,3	8,4	9,1
De 6 a 10 salários mínimos (R\$ 6.600,01 a R\$ 11.000,00).	14,9	7,4	10,5	5,8	7,1	7,4
De 10 a 30 salários mínimos (R\$ 11.000,01 a R\$ 33.000,00).	10,3	3,6	5,3	3,1	3,3	3,1
Acima de 30 salários mínimos (mais de R\$ 33.000,00).	3,4	0,6	0,6	0,3	0,4	0,3

LETRAS-PORTUGUÊS (LICENCIATURA) - 12968

Qual a renda total de sua família, incluindo seus rendimentos?	Curso	UF	Região	Cat. Adm.	Org. Acad.	Brasil
Até 1,5 salário mínimo (até R\$ 1.650,00).	15,2	27,0	23,0	41,7	39,3	35,0
De 1,5 a 3 salários mínimos (R\$ 1.650,01 a R\$ 3.300,00).	22,5	34,3	33,1	32,7	33,1	33,6
De 3 a 4,5 salários mínimos (R\$ 3.300,01 a R\$ 4.950,00).	22,5	16,4	17,9	11,7	12,4	14,2
De 4,5 a 6 salários mínimos (R\$ 4.950,01 a R\$ 6.600,00).	13,8	9,7	10,6	6,6	7,1	8,5
De 6 a 10 salários mínimos (R\$ 6.600,01 a R\$ 11.000,00).	16,7	8,9	10,9	5,1	5,6	6,4
De 10 a 30 salários mínimos (R\$ 11.000,01 a R\$ 33.000,00).	8,0	3,1	4,1	2,0	2,3	2,2
Acima de 30 salários mínimos (mais de R\$ 33.000,00).	1,4	0,7	0,3	0,2	0,2	0,2

MATEMÁTICA (LICENCIATURA) - 12969

Qual a renda total de sua família, incluindo seus rendimentos?	Curso	UF	Região	Cat. Adm.	Org. Acad.	Brasil
Até 1,5 salário mínimo (até R\$ 1.650,00).	7,7	29,4	18,2	33,7	28,7	29,2
De 1,5 a 3 salários mínimos (R\$ 1.650,01 a R\$ 3.300,00).	15,4	33,9	32,6	34,3	33,8	33,8
De 3 a 4,5 salários mínimos (R\$ 3.300,01 a R\$ 4.950,00).	16,9	17,7	19,7	14,8	16,6	16,8
De 4,5 a 6 salários mínimos (R\$ 4.950,01 a R\$ 6.600,00).	21,5	9,6	13,6	8,7	10,2	9,9
De 6 a 10 salários mínimos (R\$ 6.600,01 a R\$ 11.000,00).	18,5	6,5	11,2	6,2	7,6	7,5
De 10 a 30 salários mínimos (R\$ 11.000,01 a R\$ 33.000,00).	18,5	2,7	4,4	2,1	2,8	2,6
Acima de 30 salários mínimos (mais de R\$ 33.000,00).	1,5	0,3	0,4	0,2	0,3	0,2

PEDAGOGIA (LICENCIATURA) - 12973

Qual a renda total de sua família, incluindo seus rendimentos?	Curso	UF	Região	Cat. Adm.	Org. Acad.	Brasil
Até 1,5 salário mínimo (até R\$ 1.650,00).	18,2	31,4	29,0	36,8	35,3	34,9
De 1,5 a 3 salários mínimos (R\$ 1.650,01 a R\$ 3.300,00).	30,0	44,1	40,7	36,7	40,2	39,8
De 3 a 4,5 salários mínimos (R\$ 3.300,01 a R\$ 4.950,00).	16,4	14,1	15,8	13,8	13,7	14,0
De 4,5 a 6 salários mínimos (R\$ 4.950,01 a R\$ 6.600,00).	18,2	5,7	7,8	6,9	6,2	6,4
De 6 a 10 salários mínimos (R\$ 6.600,01 a R\$ 11.000,00).	14,5	3,7	5,0	4,6	3,6	3,8
De 10 a 30 salários mínimos (R\$ 11.000,01 a R\$ 33.000,00).	2,7	0,9	1,5	1,2	1,0	1,0
Acima de 30 salários mínimos (mais de R\$ 33.000,00).	0,0	0,1	0,1	0,1	0,1	0,1

QUÍMICA (LICENCIATURA) - 12975

Qual a renda total de sua família, incluindo seus rendimentos?	Curso	UF	Região	Cat. Adm.	Org. Acad.	Brasil
Até 1,5 salário mínimo (até R\$ 1.650,00).	8,8	23,7	15,7	36,4	29,0	33,1
De 1,5 a 3 salários mínimos (R\$ 1.650,01 a R\$ 3.300,00).	44,1	41,2	33,2	34,2	33,9	33,7
De 3 a 4,5 salários mínimos (R\$ 3.300,01 a R\$ 4.950,00).	14,7	17,5	21,9	14,0	16,2	15,4
De 4,5 a 6 salários mínimos (R\$ 4.950,01 a R\$ 6.600,00).	17,6	10,4	12,7	7,5	9,3	8,3
De 6 a 10 salários mínimos (R\$ 6.600,01 a R\$ 11.000,00).	11,8	4,9	12,7	6,1	8,6	7,3
De 10 a 30 salários mínimos (R\$ 11.000,01 a R\$ 33.000,00).	2,9	2,2	3,7	1,8	2,9	2,1
Acima de 30 salários mínimos (mais de R\$ 33.000,00).	0,0	0,0	0,2	0,1	0,1	0,1

MÚSICA (LICENCIATURA) - 12977

Qual a renda total de sua família, incluindo seus rendimentos?	Curso	UF	Região	Cat. Adm.	Org. Acad.	Brasil
Até 1,5 salário mínimo (até R\$ 1.650,00).	10,9	17,8	17,0	27,0	24,5	21,6
De 1,5 a 3 salários mínimos (R\$ 1.650,01 a R\$ 3.300,00).	37,0	35,9	31,6	32,3	31,8	31,7
De 3 a 4,5 salários mínimos (R\$ 3.300,01 a R\$ 4.950,00).	17,4	16,3	19,7	14,5	15,9	17,6
De 4,5 a 6 salários mínimos (R\$ 4.950,01 a R\$ 6.600,00).	10,9	15,6	13,8	12,1	12,8	13,1
De 6 a 10 salários mínimos (R\$ 6.600,01 a R\$ 11.000,00).	8,7	8,6	12,0	9,1	9,5	10,8
De 10 a 30 salários mínimos (R\$ 11.000,01 a R\$ 33.000,00).	15,2	5,8	5,8	4,7	5,1	4,8
Acima de 30 salários mínimos (mais de R\$ 33.000,00).	0,0	0,0	0,1	0,3	0,3	0,3

CIÊNCIAS BIOLÓGICAS (BACHARELADO) - 312945

Qual a renda total de sua família, incluindo seus rendimentos?	Curso	UF	Região	Cat. Adm.	Org. Acad.	Brasil
Até 1,5 salário mínimo (até R\$ 1.650,00).	9,9	18,0	17,6	24,4	21,9	21,3
De 1,5 a 3 salários mínimos (R\$ 1.650,01 a R\$ 3.300,00).	28,6	31,8	32,5	30,2	30,7	32,5
De 3 a 4,5 salários mínimos (R\$ 3.300,01 a R\$ 4.950,00).	8,8	18,4	18,4	15,6	17,2	17,2
De 4,5 a 6 salários mínimos (R\$ 4.950,01 a R\$ 6.600,00).	19,8	11,9	13,1	11,8	12,1	12,1
De 6 a 10 salários mínimos (R\$ 6.600,01 a R\$ 11.000,00).	12,1	11,4	11,6	11,2	11,4	10,8
De 10 a 30 salários mínimos (R\$ 11.000,01 a R\$ 33.000,00).	16,5	7,6	5,8	6,0	5,8	5,3
Acima de 30 salários mínimos (mais de R\$ 33.000,00).	4,4	0,8	1,0	0,8	0,9	0,8

CIÊNCIAS SOCIAIS (BACHARELADO) - 312949

Qual a renda total de sua família, incluindo seus rendimentos?	Curso	UF	Região	Cat. Adm.	Org. Acad.	Brasil
Até 1,5 salário mínimo (até R\$ 1.650,00).	8,6	18,6	18,1	22,4	22,0	21,4
De 1,5 a 3 salários mínimos (R\$ 1.650,01 a R\$ 3.300,00).	24,3	28,1	26,6	28,9	28,3	27,6
De 3 a 4,5 salários mínimos (R\$ 3.300,01 a R\$ 4.950,00).	20,0	17,1	14,7	15,0	15,0	14,7
De 4,5 a 6 salários mínimos (R\$ 4.950,01 a R\$ 6.600,00).	11,4	12,6	11,8	11,4	11,5	11,4
De 6 a 10 salários mínimos (R\$ 6.600,01 a R\$ 11.000,00).	8,6	10,6	13,5	12,0	12,4	12,9
De 10 a 30 salários mínimos (R\$ 11.000,01 a R\$ 33.000,00).	24,3	12,1	12,1	9,1	9,6	10,0
Acima de 30 salários mínimos (mais de R\$ 33.000,00).	2,9	1,0	3,3	1,2	1,4	1,9

EDUCAÇÃO FÍSICA (BACHARELADO) - 312952

Qual a renda total de sua família, incluindo seus rendimentos?	Curso	UF	Região	Cat. Adm.	Org. Acad.	Brasil
Até 1,5 salário mínimo (até R\$ 1.650,00).	11,1	20,3	20,7	20,8	21,2	22,4
De 1,5 a 3 salários mínimos (R\$ 1.650,01 a R\$ 3.300,00).	22,2	40,6	39,1	32,9	37,6	37,7
De 3 a 4,5 salários mínimos (R\$ 3.300,01 a R\$ 4.950,00).	16,7	19,1	18,6	18,1	18,1	18,1
De 4,5 a 6 salários mínimos (R\$ 4.950,01 a R\$ 6.600,00).	19,4	10,0	10,3	12,0	10,9	10,5
De 6 a 10 salários mínimos (R\$ 6.600,01 a R\$ 11.000,00).	27,8	6,4	8,0	10,9	8,3	7,8
De 10 a 30 salários mínimos (R\$ 11.000,01 a R\$ 33.000,00).	2,8	3,4	3,0	5,2	3,6	3,2
Acima de 30 salários mínimos (mais de R\$ 33.000,00).	0,0	0,1	0,3	0,2	0,3	0,3

FILOSOFIA (BACHARELADO) - 312962

Qual a renda total de sua família, incluindo seus rendimentos?	Curso	UF	Região	Cat. Adm.	Org. Acad.	Brasil
Até 1,5 salário mínimo (até R\$ 1.650,00).	2,1	27,9	28,1	18,6	25,6	29,9
De 1,5 a 3 salários mínimos (R\$ 1.650,01 a R\$ 3.300,00).	14,6	25,1	27,3	24,6	23,3	24,1
De 3 a 4,5 salários mínimos (R\$ 3.300,01 a R\$ 4.950,00).	20,8	12,6	11,9	14,6	12,8	12,6
De 4,5 a 6 salários mínimos (R\$ 4.950,01 a R\$ 6.600,00).	14,6	13,1	10,3	11,8	10,0	9,0
De 6 a 10 salários mínimos (R\$ 6.600,01 a R\$ 11.000,00).	10,4	4,9	9,7	13,4	12,3	10,9
De 10 a 30 salários mínimos (R\$ 11.000,01 a R\$ 33.000,00).	31,2	13,7	10,5	13,4	12,5	10,9
Acima de 30 salários mínimos (mais de R\$ 33.000,00).	6,2	2,7	2,2	3,7	3,4	2,6

GEOGRAFIA (BACHARELADO) - 312965

Qual a renda total de sua família, incluindo seus rendimentos?	Curso	UF	Região	Cat. Adm.	Org. Acad.	Brasil
Até 1,5 salário mínimo (até R\$ 1.650,00).	18,4	23,9	19,2	26,8	26,5	25,9
De 1,5 a 3 salários mínimos (R\$ 1.650,01 a R\$ 3.300,00).	22,4	29,6	30,4	31,4	31,6	31,4
De 3 a 4,5 salários mínimos (R\$ 3.300,01 a R\$ 4.950,00).	14,3	20,2	18,2	15,3	15,2	15,4
De 4,5 a 6 salários mínimos (R\$ 4.950,01 a R\$ 6.600,00).	24,5	11,9	14,0	11,9	12,2	12,1
De 6 a 10 salários mínimos (R\$ 6.600,01 a R\$ 11.000,00).	14,3	9,5	11,1	10,2	10,0	10,6
De 10 a 30 salários mínimos (R\$ 11.000,01 a R\$ 33.000,00).	6,1	4,9	6,4	4,0	4,1	4,2
Acima de 30 salários mínimos (mais de R\$ 33.000,00).	0,0	0,0	0,6	0,3	0,3	0,4

HISTÓRIA (BACHARELADO) - 312967

Qual a renda total de sua família, incluindo seus rendimentos?	Curso	UF	Região	Cat. Adm.	Org. Acad.	Brasil
Até 1,5 salário mínimo (até R\$ 1.650,00).	23,5	18,4	16,8	19,8	18,5	17,9
De 1,5 a 3 salários mínimos (R\$ 1.650,01 a R\$ 3.300,00).	8,8	36,9	28,6	31,2	29,6	28,8
De 3 a 4,5 salários mínimos (R\$ 3.300,01 a R\$ 4.950,00).	17,6	15,1	17,1	15,4	15,9	16,2
De 4,5 a 6 salários mínimos (R\$ 4.950,01 a R\$ 6.600,00).	23,5	12,8	13,3	11,7	13,1	13,2
De 6 a 10 salários mínimos (R\$ 6.600,01 a R\$ 11.000,00).	14,7	10,1	12,8	11,5	11,9	12,2
De 10 a 30 salários mínimos (R\$ 11.000,01 a R\$ 33.000,00).	8,8	5,6	10,5	9,5	10,1	10,7
Acima de 30 salários mínimos (mais de R\$ 33.000,00).	2,9	1,1	1,0	1,0	1,0	1,1

QUÍMICA (BACHARELADO) - 312975

Qual a renda total de sua família, incluindo seus rendimentos?	Curso	UF	Região	Cat. Adm.	Org. Acad.	Brasil
Até 1,5 salário mínimo (até R\$ 1.650,00).	14,3	17,2	11,4	16,5	15,4	13,9
De 1,5 a 3 salários mínimos (R\$ 1.650,01 a R\$ 3.300,00).	46,4	35,2	30,0	30,9	30,9	30,3
De 3 a 4,5 salários mínimos (R\$ 3.300,01 a R\$ 4.950,00).	7,1	17,2	21,2	17,9	18,0	20,1
De 4,5 a 6 salários mínimos (R\$ 4.950,01 a R\$ 6.600,00).	7,1	14,8	16,3	13,6	14,2	15,1
De 6 a 10 salários mínimos (R\$ 6.600,01 a R\$ 11.000,00).	17,9	11,5	14,3	14,5	14,6	14,3
De 10 a 30 salários mínimos (R\$ 11.000,01 a R\$ 33.000,00).	7,1	4,1	6,7	6,0	6,4	5,9
Acima de 30 salários mínimos (mais de R\$ 33.000,00).	0,0	0,0	0,3	0,6	0,5	0,5

SISTEMAS DE INFORMAÇÃO - 87195

Qual a renda total de sua família, incluindo seus rendimentos?	Curso	UF	Região	Cat. Adm.	Org. Acad.	Brasil
Até 1,5 salário mínimo (até R\$ 1.650,00).	0,0	9,1	8,3	14,6	10,8	11,5
De 1,5 a 3 salários mínimos (R\$ 1.650,01 a R\$ 3.300,00).	9,3	24,6	23,0	25,2	23,1	25,8
De 3 a 4,5 salários mínimos (R\$ 3.300,01 a R\$ 4.950,00).	11,1	21,4	21,9	18,2	20,0	20,7
De 4,5 a 6 salários mínimos (R\$ 4.950,01 a R\$ 6.600,00).	16,7	18,0	17,2	16,0	16,1	15,9
De 6 a 10 salários mínimos (R\$ 6.600,01 a R\$ 11.000,00).	22,2	17,8	19,1	16,7	18,7	16,7
De 10 a 30 salários mínimos (R\$ 11.000,01 a R\$ 33.000,00).	38,9	8,5	9,7	8,8	10,6	8,7
Acima de 30 salários mínimos (mais de R\$ 33.000,00).	1,9	0,4	0,8	0,6	0,8	0,7

Tabela 3 - Distribuição percentual de estudantes da Área para o Curso, para a Unidade da Federação, para a Região, para a Categoria Administrativa, para a Organização Acadêmica e para o Brasil, segundo o curso e a escolaridade do pai.

QUÍMICA (LICENCIATURA) - 115220

Até que etapa de escolarização seu pai concluiu?	Curso	UF	Região	Cat. Adm.	Org. Acad.	Brasil
Nenhuma.	-	5,8	4,6	10,9	8,3	10,3
Ensino Fundamental: 1º ao 5º ano (1ª a 4ª série).	-	32,6	26,9	31,8	29,7	31,7
Ensino Fundamental: 6º ao 9º ano (5ª a 8ª série).	-	17,7	13,6	15,4	15,6	15,2
Ensino Médio.	-	32,8	36,8	29,9	32,1	30,0
Ensino Superior - Graduação.	-	7,8	12,9	9,0	10,3	9,2
Pós-graduação.	-	3,3	5,2	3,0	4,1	3,5

DESIGN - 121496

Até que etapa de escolarização seu pai concluiu?	Curso	UF	Região	Cat. Adm.	Org. Acad.	Brasil
Nenhuma.	1,9	1,5	1,5	2,4	2,5	2,2
Ensino Fundamental: 1º ao 5º ano (1ª a 4ª série).	13,0	11,7	9,5	12,4	11,7	10,9
Ensino Fundamental: 6º ao 9º ano (5ª a 8ª série).	16,7	15,1	11,7	12,6	11,7	11,6
Ensino Médio.	18,5	30,9	36,5	35,7	36,5	36,7
Ensino Superior - Graduação.	40,7	28,7	27,5	23,8	24,3	25,1
Pós-graduação.	9,3	12,1	13,3	13,1	13,3	13,6

MATEMÁTICA (LICENCIATURA) - 121519

Até que etapa de escolarização seu pai concluiu?	Curso	UF	Região	Cat. Adm.	Org. Acad.	Brasil
Nenhuma.	-	7,9	7,9	12,4	11,3	11,8
Ensino Fundamental: 1º ao 5º ano (1ª a 4ª série).	-	42,3	32,1	36,2	35,6	36,5
Ensino Fundamental: 6º ao 9º ano (5ª a 8ª série).	-	14,2	15,2	15,3	15,4	15,2
Ensino Médio.	-	22,0	27,8	24,4	24,8	24,0
Ensino Superior - Graduação.	-	10,6	12,9	8,7	9,5	9,0
Pós-graduação.	-	3,0	3,9	2,9	3,3	3,4

ARTES VISUAIS (LICENCIATURA) - 12943

Até que etapa de escolarização seu pai concluiu?	Curso	UF	Região	Cat. Adm.	Org. Acad.	Brasil
Nenhuma.	0,0	1,8	7,9	6,4	7,3	7,7
Ensino Fundamental: 1º ao 5º ano (1ª a 4ª série).	13,3	21,2	33,4	23,9	29,3	34,2
Ensino Fundamental: 6º ao 9º ano (5ª a 8ª série).	10,0	14,2	13,5	12,5	12,7	13,8
Ensino Médio.	40,0	33,6	24,4	30,9	28,5	25,2
Ensino Superior - Graduação.	23,3	23,0	13,7	18,1	15,2	12,7
Pós-graduação.	13,3	6,2	7,2	8,3	7,0	6,4

CIÊNCIAS BIOLÓGICAS (LICENCIATURA) - 12945

Até que etapa de escolarização seu pai concluiu?	Curso	UF	Região	Cat. Adm.	Org. Acad.	Brasil
Nenhuma.	2,1	7,4	6,7	10,5	9,2	10,0
Ensino Fundamental: 1º ao 5º ano (1ª a 4ª série).	12,9	32,8	27,2	31,7	29,9	31,4
Ensino Fundamental: 6º ao 9º ano (5ª a 8ª série).	12,9	16,0	16,0	15,9	15,8	16,0
Ensino Médio.	33,6	27,5	32,4	27,9	29,9	28,5
Ensino Superior - Graduação.	26,4	11,9	13,2	10,5	11,4	10,6
Pós-graduação.	12,1	4,4	4,5	3,4	3,8	3,5

CIÊNCIA DA COMPUTAÇÃO (BACHARELADO) - 12946

Até que etapa de escolarização seu pai concluiu?	Curso	UF	Região	Cat. Adm.	Org. Acad.	Brasil
Nenhuma.	2,1	1,4	2,4	3,1	2,7	2,8
Ensino Fundamental: 1º ao 5º ano (1ª a 4ª série).	4,2	15,7	12,5	12,9	12,3	13,1
Ensino Fundamental: 6º ao 9º ano (5ª a 8ª série).	8,3	15,4	14,2	12,7	13,0	13,8
Ensino Médio.	29,2	36,2	40,3	35,7	37,6	38,4
Ensino Superior - Graduação.	37,5	20,9	22,3	24,8	24,4	22,8
Pós-graduação.	18,8	10,5	8,3	10,7	10,0	9,2

CIÊNCIAS SOCIAIS (LICENCIATURA) - 12949

Até que etapa de escolarização seu pai concluiu?	Curso	UF	Região	Cat. Adm.	Org. Acad.	Brasil
Nenhuma.	7,4	6,0	8,6	7,8	9,2	9,9
Ensino Fundamental: 1º ao 5º ano (1ª a 4ª série).	7,4	20,7	22,8	24,2	26,3	27,4
Ensino Fundamental: 6º ao 9º ano (5ª a 8ª série).	18,5	11,3	12,7	12,8	12,8	13,1
Ensino Médio.	22,2	31,3	31,3	32,3	29,9	28,6
Ensino Superior - Graduação.	29,6	23,3	17,5	15,9	15,1	14,2
Pós-graduação.	14,8	7,3	6,9	7,0	6,5	6,7

EDUCAÇÃO FÍSICA (LICENCIATURA) - 12952

Até que etapa de escolarização seu pai concluiu?	Curso	UF	Região	Cat. Adm.	Org. Acad.	Brasil
Nenhuma.	0,0	5,2	6,5	7,0	8,8	9,0
Ensino Fundamental: 1º ao 5º ano (1ª a 4ª série).	8,3	36,9	27,0	26,9	31,4	31,6
Ensino Fundamental: 6º ao 9º ano (5ª a 8ª série).	16,7	16,5	17,0	16,1	17,0	17,1
Ensino Médio.	25,0	30,2	35,1	33,3	30,6	30,3
Ensino Superior - Graduação.	41,7	8,7	11,1	12,2	9,2	9,1
Pós-graduação.	8,3	2,4	3,3	4,6	3,0	2,8

FILOSOFIA (LICENCIATURA) - 12962

Até que etapa de escolarização seu pai concluiu?	Curso	UF	Região	Cat. Adm.	Org. Acad.	Brasil
Nenhuma.	0,0	9,1	8,7	12,0	11,3	11,5
Ensino Fundamental: 1º ao 5º ano (1ª a 4ª série).	25,0	31,4	29,5	29,4	29,5	31,8
Ensino Fundamental: 6º ao 9º ano (5ª a 8ª série).	25,0	17,4	15,4	14,6	15,0	14,4
Ensino Médio.	30,0	22,7	25,3	28,0	27,4	25,6
Ensino Superior - Graduação.	15,0	11,7	14,0	10,8	11,3	10,9
Pós-graduação.	5,0	7,6	7,0	5,2	5,4	5,8

FÍSICA (LICENCIATURA) - 12963

Até que etapa de escolarização seu pai concluiu?	Curso	UF	Região	Cat. Adm.	Org. Acad.	Brasil
Nenhuma.	0,0	9,0	5,7	10,6	9,3	10,1
Ensino Fundamental: 1º ao 5º ano (1ª a 4ª série).	13,2	32,8	25,3	30,0	28,0	29,7
Ensino Fundamental: 6º ao 9º ano (5ª a 8ª série).	15,8	13,4	12,7	14,2	14,0	13,8
Ensino Médio.	23,7	25,9	34,2	30,8	31,1	30,7
Ensino Superior - Graduação.	39,5	14,8	16,6	10,4	12,6	11,2
Pós-graduação.	7,9	4,1	5,5	3,9	4,9	4,4

GEOGRAFIA (LICENCIATURA) - 12965

Até que etapa de escolarização seu pai concluiu?	Curso	UF	Região	Cat. Adm.	Org. Acad.	Brasil
Nenhuma.	1,9	8,0	7,9	14,1	13,5	13,6
Ensino Fundamental: 1º ao 5º ano (1ª a 4ª série).	16,9	33,6	31,6	36,4	37,5	38,7
Ensino Fundamental: 6º ao 9º ano (5ª a 8ª série).	9,7	12,8	13,8	14,0	14,0	13,9
Ensino Médio.	44,8	30,0	28,9	24,2	23,5	22,2
Ensino Superior - Graduação.	16,2	11,0	13,2	8,7	8,8	8,4
Pós-graduação.	10,4	4,7	4,6	2,6	2,8	3,2

HISTÓRIA (LICENCIATURA) - 12967

Até que etapa de escolarização seu pai concluiu?	Curso	UF	Região	Cat. Adm.	Org. Acad.	Brasil
Nenhuma.	1,1	7,4	8,1	11,3	10,9	11,0
Ensino Fundamental: 1º ao 5º ano (1ª a 4ª série).	10,3	32,4	28,6	30,0	32,1	34,0
Ensino Fundamental: 6º ao 9º ano (5ª a 8ª série).	18,4	16,6	14,6	14,9	15,0	14,8
Ensino Médio.	41,4	27,5	29,4	28,3	26,8	25,4
Ensino Superior - Graduação.	16,1	11,4	14,0	11,7	11,3	10,8
Pós-graduação.	12,6	4,7	5,3	3,8	3,8	4,1

LETRAS-PORTUGUÊS (LICENCIATURA) - 12968

Até que etapa de escolarização seu pai concluiu?	Curso	UF	Região	Cat. Adm.	Org. Acad.	Brasil
Nenhuma.	6,5	9,5	8,5	14,6	13,5	13,8
Ensino Fundamental: 1º ao 5º ano (1ª a 4ª série).	21,7	33,9	29,0	35,8	36,2	37,2
Ensino Fundamental: 6º ao 9º ano (5ª a 8ª série).	17,4	15,2	15,0	14,0	14,2	13,7
Ensino Médio.	28,3	26,2	30,3	23,7	24,0	23,0
Ensino Superior - Graduação.	17,4	11,0	11,6	8,5	8,6	8,3
Pós-graduação.	8,7	4,1	5,6	3,4	3,6	4,0

MATEMÁTICA (LICENCIATURA) - 12969

Até que etapa de escolarização seu pai concluiu?	Curso	UF	Região	Cat. Adm.	Org. Acad.	Brasil
Nenhuma.	3,1	7,9	7,9	12,4	11,3	11,8
Ensino Fundamental: 1º ao 5º ano (1ª a 4ª série).	20,0	42,3	32,1	36,2	35,6	36,5
Ensino Fundamental: 6º ao 9º ano (5ª a 8ª série).	9,2	14,2	15,2	15,3	15,4	15,2
Ensino Médio.	27,7	22,0	27,8	24,4	24,8	24,0
Ensino Superior - Graduação.	33,8	10,6	12,9	8,7	9,5	9,0
Pós-graduação.	6,2	3,0	3,9	2,9	3,3	3,4

PEDAGOGIA (LICENCIATURA) - 12973

Até que etapa de escolarização seu pai concluiu?	Curso	UF	Região	Cat. Adm.	Org. Acad.	Brasil
Nenhuma.	6,4	12,0	11,6	13,1	14,2	14,3
Ensino Fundamental: 1º ao 5º ano (1ª a 4ª série).	20,0	47,4	40,6	40,3	44,0	43,9
Ensino Fundamental: 6º ao 9º ano (5ª a 8ª série).	15,5	14,8	14,5	13,8	13,7	13,8
Ensino Médio.	32,7	18,4	23,4	23,0	20,3	20,1
Ensino Superior - Graduação.	21,8	5,9	7,7	7,5	6,3	6,3
Pós-graduação.	3,6	1,6	2,1	2,3	1,6	1,8

QUÍMICA (LICENCIATURA) - 12975

Até que etapa de escolarização seu pai concluiu?	Curso	UF	Região	Cat. Adm.	Org. Acad.	Brasil
Nenhuma.	2,9	5,8	4,6	10,9	8,3	10,3
Ensino Fundamental: 1º ao 5º ano (1ª a 4ª série).	17,6	32,6	26,9	31,8	29,7	31,7
Ensino Fundamental: 6º ao 9º ano (5ª a 8ª série).	14,7	17,7	13,6	15,4	15,6	15,2
Ensino Médio.	47,1	32,8	36,8	29,9	32,1	30,0
Ensino Superior - Graduação.	11,8	7,8	12,9	9,0	10,3	9,2
Pós-graduação.	5,9	3,3	5,2	3,0	4,1	3,5

MÚSICA (LICENCIATURA) - 12977

Até que etapa de escolarização seu pai concluiu?	Curso	UF	Região	Cat. Adm.	Org. Acad.	Brasil
Nenhuma.	4,3	4,9	5,5	8,4	7,9	7,4
Ensino Fundamental: 1º ao 5º ano (1ª a 4ª série).	23,9	31,6	25,2	26,6	26,2	27,3
Ensino Fundamental: 6º ao 9º ano (5ª a 8ª série).	10,9	13,2	13,9	14,9	14,0	14,3
Ensino Médio.	34,8	31,9	32,7	29,1	29,4	29,8
Ensino Superior - Graduação.	13,0	11,7	15,4	13,7	14,5	14,2
Pós-graduação.	13,0	6,7	7,3	7,3	7,9	7,0

CIÊNCIAS BIOLÓGICAS (BACHARELADO) - 312945

Até que etapa de escolarização seu pai concluiu?	Curso	UF	Região	Cat. Adm.	Org. Acad.	Brasil
Nenhuma.	2,2	2,5	2,4	3,4	3,2	3,4
Ensino Fundamental: 1º ao 5º ano (1ª a 4ª série).	11,0	19,4	14,0	15,8	15,9	16,5
Ensino Fundamental: 6º ao 9º ano (5ª a 8ª série).	7,7	14,9	14,5	13,7	14,4	14,8
Ensino Médio.	38,5	35,9	40,4	39,0	39,3	39,6
Ensino Superior - Graduação.	28,6	19,9	21,2	20,2	19,7	18,8
Pós-graduação.	12,1	7,5	7,4	8,0	7,5	7,0

CIÊNCIAS SOCIAIS (BACHARELADO) - 312949

Até que etapa de escolarização seu pai concluiu?	Curso	UF	Região	Cat. Adm.	Org. Acad.	Brasil
Nenhuma.	5,7	6,0	3,0	4,9	4,8	4,7
Ensino Fundamental: 1º ao 5º ano (1ª a 4ª série).	5,7	17,1	14,2	18,3	18,0	17,6
Ensino Fundamental: 6º ao 9º ano (5ª a 8ª série).	12,9	13,1	11,3	13,2	13,0	12,8
Ensino Médio.	35,7	31,7	35,1	32,9	33,0	33,0
Ensino Superior - Graduação.	25,7	23,1	25,3	20,2	20,7	21,1
Pós-graduação.	14,3	9,0	11,1	10,5	10,5	10,8

EDUCAÇÃO FÍSICA (BACHARELADO) - 312952

Até que etapa de escolarização seu pai concluiu?	Curso	UF	Região	Cat. Adm.	Org. Acad.	Brasil
Nenhuma.	5,6	4,2	6,3	4,1	6,7	6,7
Ensino Fundamental: 1º ao 5º ano (1ª a 4ª série).	11,1	28,0	24,0	17,6	25,5	26,1
Ensino Fundamental: 6º ao 9º ano (5ª a 8ª série).	16,7	19,4	17,1	15,8	16,6	16,8
Ensino Médio.	38,9	33,0	35,3	37,7	33,9	34,1
Ensino Superior - Graduação.	22,2	11,8	13,7	17,7	13,3	12,6
Pós-graduação.	5,6	3,7	3,6	7,1	4,1	3,7

FILOSOFIA (BACHARELADO) - 312962

Até que etapa de escolarização seu pai concluiu?	Curso	UF	Região	Cat. Adm.	Org. Acad.	Brasil
Nenhuma.	2,1	6,6	7,3	5,6	6,6	8,0
Ensino Fundamental: 1º ao 5º ano (1ª a 4ª série).	18,8	31,7	25,9	20,4	23,1	26,4
Ensino Fundamental: 6º ao 9º ano (5ª a 8ª série).	10,4	12,0	11,3	10,2	11,9	12,6
Ensino Médio.	31,2	30,6	31,8	32,2	31,5	30,3
Ensino Superior - Graduação.	22,9	13,1	16,2	20,7	18,0	15,3
Pós-graduação.	14,6	6,0	7,6	10,9	9,1	7,3

GEOGRAFIA (BACHARELADO) - 312965

Até que etapa de escolarização seu pai concluiu?	Curso	UF	Região	Cat. Adm.	Org. Acad.	Brasil
Nenhuma.	8,2	6,6	5,7	6,2	6,3	6,3
Ensino Fundamental: 1º ao 5º ano (1ª a 4ª série).	22,4	23,0	17,9	22,7	22,4	23,2
Ensino Fundamental: 6º ao 9º ano (5ª a 8ª série).	14,3	18,5	15,3	15,7	15,8	15,7
Ensino Médio.	24,5	30,5	35,2	36,3	36,1	35,9
Ensino Superior - Graduação.	20,4	14,4	19,8	14,1	14,4	14,1
Pós-graduação.	10,2	7,0	6,1	5,0	5,0	5,0

HISTÓRIA (BACHARELADO) - 312967

Até que etapa de escolarização seu pai concluiu?	Curso	UF	Região	Cat. Adm.	Org. Acad.	Brasil
Nenhuma.	8,8	7,8	4,4	4,9	4,8	5,0
Ensino Fundamental: 1º ao 5º ano (1ª a 4ª série).	11,8	17,3	15,6	16,1	16,6	17,8
Ensino Fundamental: 6º ao 9º ano (5ª a 8ª série).	5,9	12,3	13,6	13,5	13,5	13,8
Ensino Médio.	35,3	35,2	37,6	36,3	36,3	34,9
Ensino Superior - Graduação.	29,4	18,4	20,1	20,5	20,1	20,0
Pós-graduação.	8,8	8,9	8,7	8,7	8,7	8,5

QUÍMICA (BACHARELADO) - 312975

Até que etapa de escolarização seu pai concluiu?	Curso	UF	Região	Cat. Adm.	Org. Acad.	Brasil
Nenhuma.	0,0	2,9	2,4	3,3	3,6	3,7
Ensino Fundamental: 1º ao 5º ano (1ª a 4ª série).	21,4	28,3	15,4	13,9	16,2	17,0
Ensino Fundamental: 6º ao 9º ano (5ª a 8ª série).	14,3	14,8	14,6	13,2	13,7	14,7
Ensino Médio.	32,1	37,7	43,0	42,8	41,2	41,6
Ensino Superior - Graduação.	28,6	13,1	18,9	19,9	19,1	17,5
Pós-graduação.	3,6	3,3	5,6	6,9	6,2	5,6

SISTEMAS DE INFORMAÇÃO - 87195

Até que etapa de escolarização seu pai concluiu?	Curso	UF	Região	Cat. Adm.	Org. Acad.	Brasil
Nenhuma.	1,9	3,3	3,5	4,6	4,1	4,1
Ensino Fundamental: 1º ao 5º ano (1ª a 4ª série).	7,4	19,9	15,8	20,1	17,2	17,9
Ensino Fundamental: 6º ao 9º ano (5ª a 8ª série).	7,4	17,8	16,1	15,1	15,2	16,0
Ensino Médio.	38,9	39,5	40,8	37,0	39,2	39,6
Ensino Superior - Graduação.	27,8	13,9	17,9	16,8	17,8	16,7
Pós-graduação.	16,7	5,7	5,9	6,4	6,5	5,8

Tabela 4 - Distribuição percentual de estudantes da Área para o Curso, para a Unidade da Federação, para a Região, para a Categoria Administrativa, para a Organização Acadêmica e para o Brasil, segundo o curso e a escolaridade da mãe.

QUÍMICA (LICENCIATURA) - 115220

Até que etapa de escolarização sua mãe concluiu?	Curso	UF	Região	Cat. Adm.	Org. Acad.	Brasil
Nenhuma.	-	3,3	3,0	5,4	4,0	5,2
Ensino Fundamental: 1º ao 5º ano (1ª a 4ª série).	-	29,0	21,2	25,0	24,1	25,4
Ensino Fundamental: 6º ao 9º ano (5ª a 8ª série).	-	17,3	15,6	16,4	15,7	16,1
Ensino Médio.	-	28,2	34,4	34,0	34,1	33,7
Ensino Superior - Graduação.	-	14,0	16,8	11,7	13,5	12,1
Pós-graduação.	-	8,2	9,1	7,4	8,5	7,5

DESIGN - 121496

Até que etapa de escolarização sua mãe concluiu?	Curso	UF	Região	Cat. Adm.	Org. Acad.	Brasil
Nenhuma.	1,9	0,8	0,7	1,3	0,9	1,0
Ensino Fundamental: 1º ao 5º ano (1ª a 4ª série).	5,6	7,2	6,0	8,2	7,6	7,1
Ensino Fundamental: 6º ao 9º ano (5ª a 8ª série).	11,1	10,2	9,8	9,1	9,9	9,7
Ensino Médio.	27,8	32,5	33,4	35,4	35,2	34,2
Ensino Superior - Graduação.	42,6	32,8	33,1	27,1	28,7	29,6
Pós-graduação.	11,1	16,6	17,1	18,9	17,8	18,4

MATEMÁTICA (LICENCIATURA) - 121519

Até que etapa de escolarização sua mãe concluiu?	Curso	UF	Região	Cat. Adm.	Org. Acad.	Brasil
Nenhuma.	-	4,9	4,8	7,0	6,5	6,9
Ensino Fundamental: 1º ao 5º ano (1ª a 4ª série).	-	34,8	28,5	29,0	28,8	30,6
Ensino Fundamental: 6º ao 9º ano (5ª a 8ª série).	-	16,6	15,8	15,9	16,4	16,0
Ensino Médio.	-	27,0	31,4	31,5	31,0	29,6
Ensino Superior - Graduação.	-	10,1	12,4	9,8	10,5	9,8
Pós-graduação.	-	6,6	7,0	6,7	6,9	7,0

ARTES VISUAIS (LICENCIATURA) - 12943

Até que etapa de escolarização sua mãe concluiu?	Curso	UF	Região	Cat. Adm.	Org. Acad.	Brasil
Nenhuma.	3,3	1,8	7,1	4,5	6,3	6,6
Ensino Fundamental: 1º ao 5º ano (1ª a 4ª série).	13,3	17,7	30,6	18,1	23,8	30,2
Ensino Fundamental: 6º ao 9º ano (5ª a 8ª série).	6,7	9,7	12,3	11,5	12,7	13,2
Ensino Médio.	30,0	30,1	26,0	33,0	30,6	27,0
Ensino Superior - Graduação.	26,7	23,9	14,9	20,0	16,2	14,0
Pós-graduação.	20,0	16,8	9,0	12,8	10,4	9,1

CIÊNCIAS BIOLÓGICAS (LICENCIATURA) - 12945

Até que etapa de escolarização sua mãe concluiu?	Curso	UF	Região	Cat. Adm.	Org. Acad.	Brasil
Nenhuma.	1,4	4,3	4,2	5,2	4,8	5,2
Ensino Fundamental: 1º ao 5º ano (1ª a 4ª série).	11,4	27,9	23,6	25,3	24,0	25,4
Ensino Fundamental: 6º ao 9º ano (5ª a 8ª série).	8,6	15,3	15,0	15,8	15,4	15,8
Ensino Médio.	30,0	29,4	33,4	32,7	33,7	32,8
Ensino Superior - Graduação.	27,9	14,5	15,8	13,1	13,9	13,1
Pós-graduação.	20,7	8,6	8,1	7,8	8,2	7,8

CIÊNCIA DA COMPUTAÇÃO (BACHARELADO) - 12946

Até que etapa de escolarização sua mãe concluiu?	Curso	UF	Região	Cat. Adm.	Org. Acad.	Brasil
Nenhuma.	0,0	0,3	0,9	1,1	0,9	1,0
Ensino Fundamental: 1º ao 5º ano (1ª a 4ª série).	10,4	10,5	8,9	8,2	8,3	8,9
Ensino Fundamental: 6º ao 9º ano (5ª a 8ª série).	4,2	12,2	11,7	10,2	11,1	11,6
Ensino Médio.	20,8	34,4	41,0	36,2	38,1	39,0
Ensino Superior - Graduação.	39,6	27,6	26,4	28,1	27,2	25,7
Pós-graduação.	25,0	15,1	11,1	16,3	14,4	13,7

CIÊNCIAS SOCIAIS (LICENCIATURA) - 12949

Até que etapa de escolarização sua mãe concluiu?	Curso	UF	Região	Cat. Adm.	Org. Acad.	Brasil
Nenhuma.	0,0	0,7	6,1	4,9	6,3	6,6
Ensino Fundamental: 1º ao 5º ano (1ª a 4ª série).	14,8	19,3	20,6	19,4	22,3	24,5
Ensino Fundamental: 6º ao 9º ano (5ª a 8ª série).	3,7	14,0	13,9	13,1	13,8	13,7
Ensino Médio.	25,9	31,3	31,8	34,3	31,8	31,5
Ensino Superior - Graduação.	37,0	20,7	17,6	17,5	15,9	14,5
Pós-graduação.	18,5	14,0	10,0	10,7	9,8	9,2

EDUCAÇÃO FÍSICA (LICENCIATURA) - 12952

Até que etapa de escolarização sua mãe concluiu?	Curso	UF	Região	Cat. Adm.	Org. Acad.	Brasil
Nenhuma.	0,0	3,5	3,6	3,7	5,2	5,1
Ensino Fundamental: 1º ao 5º ano (1ª a 4ª série).	8,3	29,5	21,8	19,5	25,2	25,6
Ensino Fundamental: 6º ao 9º ano (5ª a 8ª série).	16,7	14,3	15,9	13,8	15,5	15,7
Ensino Médio.	16,7	29,7	35,8	36,4	33,4	33,2
Ensino Superior - Graduação.	58,3	14,7	14,6	15,4	12,5	12,3
Pós-graduação.	0,0	8,2	8,3	11,2	8,1	8,1

FILOSOFIA (LICENCIATURA) - 12962

Até que etapa de escolarização sua mãe concluiu?	Curso	UF	Região	Cat. Adm.	Org. Acad.	Brasil
Nenhuma.	0,0	6,1	6,0	6,8	6,9	7,4
Ensino Fundamental: 1º ao 5º ano (1ª a 4ª série).	20,0	24,2	28,1	25,1	26,5	29,3
Ensino Fundamental: 6º ao 9º ano (5ª a 8ª série).	15,0	16,7	13,8	15,3	14,8	14,7
Ensino Médio.	25,0	28,4	30,2	30,8	30,6	29,0
Ensino Superior - Graduação.	15,0	15,9	14,0	14,1	13,7	12,3
Pós-graduação.	25,0	8,7	7,9	7,8	7,6	7,2

FÍSICA (LICENCIATURA) - 12963

Até que etapa de escolarização sua mãe concluiu?	Curso	UF	Região	Cat. Adm.	Org. Acad.	Brasil
Nenhuma.	0,0	5,2	2,9	5,8	5,4	5,7
Ensino Fundamental: 1º ao 5º ano (1ª a 4ª série).	5,3	27,9	20,9	24,8	22,4	24,7
Ensino Fundamental: 6º ao 9º ano (5ª a 8ª série).	10,5	16,2	14,9	15,0	15,0	15,1
Ensino Médio.	34,2	26,6	36,2	33,3	33,3	32,8
Ensino Superior - Graduação.	31,6	14,1	16,4	13,2	14,6	13,2
Pós-graduação.	18,4	10,0	8,7	8,0	9,3	8,5

GEOGRAFIA (LICENCIATURA) - 12965

Até que etapa de escolarização sua mãe concluiu?	Curso	UF	Região	Cat. Adm.	Org. Acad.	Brasil
Nenhuma.	0,0	5,1	5,5	7,3	7,5	8,1
Ensino Fundamental: 1º ao 5º ano (1ª a 4ª série).	7,8	27,8	27,2	30,5	32,3	33,7
Ensino Fundamental: 6º ao 9º ano (5ª a 8ª série).	13,0	15,3	14,9	17,1	16,8	16,5
Ensino Médio.	43,5	29,2	30,1	28,9	27,7	26,5
Ensino Superior - Graduação.	24,7	14,4	14,7	10,5	10,0	9,6
Pós-graduação.	11,0	8,3	7,6	5,6	5,6	5,6

HISTÓRIA (LICENCIATURA) - 12967

Até que etapa de escolarização sua mãe concluiu?	Curso	UF	Região	Cat. Adm.	Org. Acad.	Brasil
Nenhuma.	1,1	3,8	5,5	6,4	7,1	7,4
Ensino Fundamental: 1º ao 5º ano (1ª a 4ª série).	6,9	24,8	25,7	23,9	27,3	29,5
Ensino Fundamental: 6º ao 9º ano (5ª a 8ª série).	11,5	15,1	15,0	15,4	15,7	15,6
Ensino Médio.	42,5	31,6	30,6	32,7	30,3	29,0
Ensino Superior - Graduação.	19,5	15,2	15,5	13,1	12,2	11,5
Pós-graduação.	18,4	9,6	7,7	8,4	7,4	7,0

LETRAS-PORTUGUÊS (LICENCIATURA) - 12968

Até que etapa de escolarização sua mãe concluiu?	Curso	UF	Região	Cat. Adm.	Org. Acad.	Brasil
Nenhuma.	2,2	5,2	5,3	8,1	8,0	8,3
Ensino Fundamental: 1º ao 5º ano (1ª a 4ª série).	17,4	32,3	26,6	30,8	31,0	32,8
Ensino Fundamental: 6º ao 9º ano (5ª a 8ª série).	15,9	14,1	16,6	14,9	15,4	15,1
Ensino Médio.	29,7	26,7	28,8	28,4	28,3	27,0
Ensino Superior - Graduação.	19,6	11,8	13,9	10,4	10,3	9,8
Pós-graduação.	15,2	9,8	8,8	7,4	7,1	7,0

MATEMÁTICA (LICENCIATURA) - 12969

Até que etapa de escolarização sua mãe concluiu?	Curso	UF	Região	Cat. Adm.	Org. Acad.	Brasil
Nenhuma.	4,6	4,9	4,8	7,0	6,5	6,9
Ensino Fundamental: 1º ao 5º ano (1ª a 4ª série).	10,8	34,8	28,5	29,0	28,8	30,6
Ensino Fundamental: 6º ao 9º ano (5ª a 8ª série).	13,8	16,6	15,8	15,9	16,4	16,0
Ensino Médio.	27,7	27,0	31,4	31,5	31,0	29,6
Ensino Superior - Graduação.	24,6	10,1	12,4	9,8	10,5	9,8
Pós-graduação.	18,5	6,6	7,0	6,7	6,9	7,0

PEDAGOGIA (LICENCIATURA) - 12973

Até que etapa de escolarização sua mãe concluiu?	Curso	UF	Região	Cat. Adm.	Org. Acad.	Brasil
Nenhuma.	5,5	8,1	8,7	8,3	10,1	10,2
Ensino Fundamental: 1º ao 5º ano (1ª a 4ª série).	13,6	42,5	37,4	35,2	40,2	40,3
Ensino Fundamental: 6º ao 9º ano (5ª a 8ª série).	10,9	15,3	15,4	15,3	15,1	15,2
Ensino Médio.	34,5	22,7	26,4	27,8	24,1	23,9
Ensino Superior - Graduação.	17,3	6,4	7,9	8,5	6,8	6,6
Pós-graduação.	18,2	4,8	4,1	4,9	3,7	3,9

QUÍMICA (LICENCIATURA) - 12975

Até que etapa de escolarização sua mãe concluiu?	Curso	UF	Região	Cat. Adm.	Org. Acad.	Brasil
Nenhuma.	0,0	3,3	3,0	5,4	4,0	5,2
Ensino Fundamental: 1º ao 5º ano (1ª a 4ª série).	20,6	29,0	21,2	25,0	24,1	25,4
Ensino Fundamental: 6º ao 9º ano (5ª a 8ª série).	17,6	17,3	15,6	16,4	15,7	16,1
Ensino Médio.	26,5	28,2	34,4	34,0	34,1	33,7
Ensino Superior - Graduação.	20,6	14,0	16,8	11,7	13,5	12,1
Pós-graduação.	14,7	8,2	9,1	7,4	8,5	7,5

MÚSICA (LICENCIATURA) - 12977

Até que etapa de escolarização sua mãe concluiu?	Curso	UF	Região	Cat. Adm.	Org. Acad.	Brasil
Nenhuma.	2,2	2,8	3,6	4,8	4,6	4,7
Ensino Fundamental: 1º ao 5º ano (1ª a 4ª série).	17,4	24,8	23,4	22,2	21,1	23,5
Ensino Fundamental: 6º ao 9º ano (5ª a 8ª série).	19,6	15,3	15,1	13,2	13,5	14,1
Ensino Médio.	26,1	31,0	32,2	32,6	32,6	31,8
Ensino Superior - Graduação.	23,9	16,3	14,9	16,4	17,2	15,1
Pós-graduação.	10,9	9,8	10,8	10,8	11,0	10,7

CIÊNCIAS BIOLÓGICAS (BACHARELADO) - 312945

Até que etapa de escolarização sua mãe concluiu?	Curso	UF	Região	Cat. Adm.	Org. Acad.	Brasil
Nenhuma.	0,0	0,7	0,9	1,4	1,4	1,5
Ensino Fundamental: 1º ao 5º ano (1ª a 4ª série).	8,8	15,1	9,8	10,3	10,5	11,2
Ensino Fundamental: 6º ao 9º ano (5ª a 8ª série).	6,6	12,7	12,2	10,8	11,7	12,3
Ensino Médio.	27,5	34,4	40,3	39,8	40,7	40,6
Ensino Superior - Graduação.	38,5	23,8	25,2	24,0	23,0	22,2
Pós-graduação.	18,7	13,2	11,6	13,7	12,7	12,3

CIÊNCIAS SOCIAIS (BACHARELADO) - 312949

Até que etapa de escolarização sua mãe concluiu?	Curso	UF	Região	Cat. Adm.	Org. Acad.	Brasil
Nenhuma.	0,0	1,5	1,0	2,3	2,2	2,1
Ensino Fundamental: 1º ao 5º ano (1ª a 4ª série).	11,4	14,6	10,2	12,7	12,6	12,4
Ensino Fundamental: 6º ao 9º ano (5ª a 8ª série).	8,6	12,1	10,4	12,7	12,5	12,2
Ensino Médio.	30,0	31,7	35,5	36,2	35,9	35,6
Ensino Superior - Graduação.	27,1	23,6	26,5	20,6	21,2	21,8
Pós-graduação.	22,9	16,6	16,4	15,6	15,7	15,9

EDUCAÇÃO FÍSICA (BACHARELADO) - 312952

Até que etapa de escolarização sua mãe concluiu?	Curso	UF	Região	Cat. Adm.	Org. Acad.	Brasil
Nenhuma.	5,6	2,0	3,6	1,7	3,8	3,7
Ensino Fundamental: 1º ao 5º ano (1ª a 4ª série).	16,7	23,0	19,8	13,9	21,2	21,7
Ensino Fundamental: 6º ao 9º ano (5ª a 8ª série).	5,6	14,7	16,2	12,9	15,9	16,1
Ensino Médio.	33,3	36,4	38,0	37,4	36,2	36,7
Ensino Superior - Graduação.	19,4	14,7	15,6	21,3	15,0	14,5
Pós-graduação.	19,4	9,1	6,8	12,8	7,9	7,4

FILOSOFIA (BACHARELADO) - 312962

Até que etapa de escolarização sua mãe concluiu?	Curso	UF	Região	Cat. Adm.	Org. Acad.	Brasil
Nenhuma.	2,1	3,3	4,3	3,7	3,8	5,0
Ensino Fundamental: 1º ao 5º ano (1ª a 4ª série).	14,6	27,9	23,3	18,8	21,4	23,6
Ensino Fundamental: 6º ao 9º ano (5ª a 8ª série).	6,2	16,4	15,8	12,0	13,3	15,0
Ensino Médio.	33,3	28,4	31,6	29,5	30,7	30,9
Ensino Superior - Graduação.	18,8	12,6	16,3	22,1	19,6	16,2
Pós-graduação.	25,0	11,5	8,6	13,9	11,2	9,3

GEOGRAFIA (BACHARELADO) - 312965

Até que etapa de escolarização sua mãe concluiu?	Curso	UF	Região	Cat. Adm.	Org. Acad.	Brasil
Nenhuma.	6,1	2,5	2,2	2,5	2,5	2,6
Ensino Fundamental: 1º ao 5º ano (1ª a 4ª série).	18,4	22,6	16,8	17,2	17,5	18,4
Ensino Fundamental: 6º ao 9º ano (5ª a 8ª série).	18,4	15,6	15,6	16,4	16,1	16,2
Ensino Médio.	22,4	30,5	33,8	37,9	37,9	37,1
Ensino Superior - Graduação.	20,4	17,7	19,7	16,4	16,1	15,9
Pós-graduação.	14,3	11,1	12,0	9,7	9,9	9,9

HISTÓRIA (BACHARELADO) - 312967

Até que etapa de escolarização sua mãe concluiu?	Curso	UF	Região	Cat. Adm.	Org. Acad.	Brasil
Nenhuma.	0,0	2,8	1,7	2,1	2,2	2,5
Ensino Fundamental: 1º ao 5º ano (1ª a 4ª série).	14,7	17,3	12,1	11,9	12,8	14,1
Ensino Fundamental: 6º ao 9º ano (5ª a 8ª série).	14,7	16,2	13,2	13,5	13,1	13,2
Ensino Médio.	23,5	26,8	35,9	36,5	36,6	35,9
Ensino Superior - Graduação.	26,5	20,7	23,7	22,8	22,3	21,6
Pós-graduação.	20,6	16,2	13,4	13,2	13,1	12,9

QUÍMICA (BACHARELADO) - 312975

Até que etapa de escolarização sua mãe concluiu?	Curso	UF	Região	Cat. Adm.	Org. Acad.	Brasil
Nenhuma.	0,0	1,2	1,6	1,6	1,8	2,2
Ensino Fundamental: 1º ao 5º ano (1ª a 4ª série).	3,6	23,0	13,7	10,5	12,9	14,7
Ensino Fundamental: 6º ao 9º ano (5ª a 8ª série).	10,7	11,5	12,3	12,1	12,3	12,7
Ensino Médio.	39,3	32,4	39,6	39,7	39,4	39,2
Ensino Superior - Graduação.	32,1	20,5	22,1	22,7	21,4	19,9
Pós-graduação.	14,3	11,5	10,7	13,4	12,3	11,2

SISTEMAS DE INFORMAÇÃO - 87195

Até que etapa de escolarização sua mãe concluiu?	Curso	UF	Região	Cat. Adm.	Org. Acad.	Brasil
Nenhuma.	0,0	1,7	1,4	2,1	1,7	1,6
Ensino Fundamental: 1º ao 5º ano (1ª a 4ª série).	1,9	16,0	13,3	14,6	13,6	13,6
Ensino Fundamental: 6º ao 9º ano (5ª a 8ª série).	5,6	15,3	13,9	13,1	13,5	14,2
Ensino Médio.	42,6	37,6	40,5	37,7	40,5	40,8
Ensino Superior - Graduação.	25,9	17,8	20,6	19,7	19,6	19,1
Pós-graduação.	24,1	11,7	10,2	12,9	11,1	10,8

Tabela 5 - Distribuição percentual de estudantes da Área para o Curso, para a Unidade da Federação, para a Região, para a Categoria Administrativa, para a Organização Acadêmica e para o Brasil, segundo o curso e a Bolsa de estudo ou financiamento.

QUÍMICA (LICENCIATURA) - 115220

Que tipo de bolsa de estudos ou financiamento do curso você recebeu para custear todas ou a maior parte das mensalidades?	Curso	UF	Região	Cat. Adm.	Org. Acad.	Brasil
Nenhum, pois meu curso é gratuito.	-	84,0	63,5	93,9	77,6	80,6
Nenhum, embora meu curso não seja gratuito.	-	9,1	22,7	0,7	11,8	9,2
ProUni integral.	-	2,2	2,4	0,3	1,8	1,6
ProUni parcial, apenas.	-	0,0	0,2	0,0	0,2	0,3
FIES, apenas.	-	0,0	0,3	0,1	0,4	0,3
ProUni Parcial e FIES.	-	0,0	0,1	0,0	0,2	0,1
Bolsa oferecida por governo estadual, distrital ou municipal.	-	0,7	1,3	1,0	1,2	1,1
Bolsa oferecida pela própria instituição.	-	3,8	7,7	3,6	5,5	5,6
Bolsa oferecida por outra entidade (empresa, ONG, outra).	-	0,2	0,9	0,2	0,6	0,5
Financiamento oferecido pela própria instituição.	-	0,0	0,6	0,1	0,5	0,4
Financiamento bancário.	-	0,0	0,4	0,0	0,3	0,2

DESIGN - 121496

Que tipo de bolsa de estudos ou financiamento do curso você recebeu para custear todas ou a maior parte das mensalidades?	Curso	UF	Região	Cat. Adm.	Org. Acad.	Brasil
Nenhum, pois meu curso é gratuito.	98,1	49,4	19,9	94,2	45,1	34,5
Nenhum, embora meu curso não seja gratuito.	0,0	17,0	32,6	1,6	24,2	27,9
ProUni integral.	0,0	3,4	10,0	0,1	8,7	8,7
ProUni parcial, apenas.	0,0	4,9	3,5	0,1	1,9	2,9
FIES, apenas.	0,0	4,2	2,5	0,3	1,8	3,2
ProUni Parcial e FIES.	0,0	1,5	0,6	0,0	0,6	0,8
Bolsa oferecida por governo estadual, distrital ou municipal.	0,0	1,9	0,9	0,4	1,5	1,6
Bolsa oferecida pela própria instituição.	1,9	6,4	23,7	2,9	13,0	15,3
Bolsa oferecida por outra entidade (empresa, ONG, outra).	0,0	8,3	2,4	0,2	1,1	1,9
Financiamento oferecido pela própria instituição.	0,0	2,3	3,2	0,2	1,6	2,4
Financiamento bancário.	0,0	0,8	0,6	0,0	0,6	0,7

MATEMÁTICA (LICENCIATURA) - 121519

Que tipo de bolsa de estudos ou financiamento do curso você recebeu para custear todas ou a maior parte das mensalidades?	Curso	UF	Região	Cat. Adm.	Org. Acad.	Brasil
Nenhum, pois meu curso é gratuito.	-	74,6	53,2	92,9	67,5	59,9
Nenhum, embora meu curso não seja gratuito.	-	7,4	28,7	0,9	17,4	24,0
ProUni integral.	-	4,7	3,8	0,2	2,6	3,0
ProUni parcial, apenas.	-	1,3	0,5	0,1	0,3	0,9
FIES, apenas.	-	0,0	0,4	0,1	0,4	0,4
ProUni Parcial e FIES.	-	0,1	0,1	0,0	0,0	0,1
Bolsa oferecida por governo estadual, distrital ou municipal.	-	2,8	1,6	2,3	1,4	2,1
Bolsa oferecida pela própria instituição.	-	7,9	8,7	3,0	8,2	7,4
Bolsa oferecida por outra entidade (empresa, ONG, outra).	-	0,8	2,0	0,3	1,2	1,2
Financiamento oferecido pela própria instituição.	-	0,3	1,0	0,1	0,7	0,9
Financiamento bancário.	-	0,1	0,1	0,0	0,2	0,2

ARTES VISUAIS (LICENCIATURA) - 12943

Que tipo de bolsa de estudos ou financiamento do curso você recebeu para custear todas ou a maior parte das mensalidades?	Curso	UF	Região	Cat. Adm.	Org. Acad.	Brasil
Nenhum, pois meu curso é gratuito.	86,7	89,4	19,5	91,1	53,0	35,1
Nenhum, embora meu curso não seja gratuito.	0,0	1,8	54,7	2,3	26,9	41,9
ProUni integral.	0,0	0,0	4,0	0,1	2,7	4,6
ProUni parcial, apenas.	0,0	0,0	1,2	0,0	0,7	2,1
FIES, apenas.	0,0	0,0	0,7	0,1	0,1	0,4
ProUni Parcial e FIES.	0,0	0,0	0,1	0,0	0,0	0,1
Bolsa oferecida por governo estadual, distrital ou municipal.	0,0	0,0	1,2	1,9	2,3	2,3
Bolsa oferecida pela própria instituição.	13,3	8,0	12,5	4,1	10,2	8,9
Bolsa oferecida por outra entidade (empresa, ONG, outra).	0,0	0,9	2,5	0,3	2,1	1,9
Financiamento oferecido pela própria instituição.	0,0	0,0	2,9	0,2	1,6	2,3
Financiamento bancário.	0,0	0,0	0,7	0,0	0,3	0,5

CIÊNCIAS BIOLÓGICAS (LICENCIATURA) - 12945

Que tipo de bolsa de estudos ou financiamento do curso você recebeu para custear todas ou a maior parte das mensalidades?	Curso	UF	Região	Cat. Adm.	Org. Acad.	Brasil
Nenhum, pois meu curso é gratuito.	97,1	80,2	56,6	92,3	74,8	70,7
Nenhum, embora meu curso não seja gratuito.	0,0	7,3	22,7	0,9	11,0	12,5
ProUni integral.	0,0	2,9	3,8	0,1	2,4	3,0
ProUni parcial, apenas.	0,0	1,2	0,9	0,0	0,3	0,6
FIES, apenas.	0,0	0,7	0,9	0,0	0,5	0,6
ProUni Parcial e FIES.	0,0	0,2	0,1	0,0	0,0	0,1
Bolsa oferecida por governo estadual, distrital ou municipal.	1,4	1,4	2,1	2,1	2,1	2,6
Bolsa oferecida pela própria instituição.	1,4	5,0	9,8	3,9	7,1	7,5
Bolsa oferecida por outra entidade (empresa, ONG, outra).	0,0	0,6	2,0	0,3	1,0	1,3
Financiamento oferecido pela própria instituição.	0,0	0,5	1,0	0,3	0,6	0,8
Financiamento bancário.	0,0	0,1	0,1	0,0	0,1	0,1

CIÊNCIA DA COMPUTAÇÃO (BACHARELADO) - 12946

Que tipo de bolsa de estudos ou financiamento do curso você recebeu para custear todas ou a maior parte das mensalidades?	Curso	UF	Região	Cat. Adm.	Org. Acad.	Brasil
Nenhum, pois meu curso é gratuito.	100,0	59,0	30,7	93,4	51,7	43,3
Nenhum, embora meu curso não seja gratuito.	0,0	13,9	28,1	2,3	21,2	22,5
ProUni integral.	0,0	4,6	8,0	0,1	6,4	7,4
ProUni parcial, apenas.	0,0	2,8	2,2	0,0	1,1	1,7
FIES, apenas.	0,0	6,0	4,0	0,2	3,3	4,4
ProUni Parcial e FIES.	0,0	0,5	0,3	0,0	0,2	0,4
Bolsa oferecida por governo estadual, distrital ou municipal.	0,0	1,0	1,7	0,6	1,3	1,6
Bolsa oferecida pela própria instituição.	0,0	8,2	17,2	2,7	9,2	13,0
Bolsa oferecida por outra entidade (empresa, ONG, outra).	0,0	2,7	5,4	0,5	3,6	3,7
Financiamento oferecido pela própria instituição.	0,0	0,8	2,0	0,1	1,3	1,6
Financiamento bancário.	0,0	0,3	0,6	0,0	0,6	0,6

CIÊNCIAS SOCIAIS (LICENCIATURA) - 12949

Que tipo de bolsa de estudos ou financiamento do curso você recebeu para custear todas ou a maior parte das mensalidades?	Curso	UF	Região	Cat. Adm.	Org. Acad.	Brasil
Nenhum, pois meu curso é gratuito.	88,9	80,0	46,9	91,6	70,4	60,2
Nenhum, embora meu curso não seja gratuito.	0,0	0,7	33,5	0,8	16,2	25,8
ProUni integral.	0,0	11,3	5,9	0,1	3,1	3,2
ProUni parcial, apenas.	0,0	0,7	0,4	0,0	0,3	0,5
FIES, apenas.	3,7	2,0	0,4	0,2	0,2	0,2
ProUni Parcial e FIES.	0,0	0,0	0,0	0,0	0,0	0,0
Bolsa oferecida por governo estadual, distrital ou municipal.	0,0	0,0	1,0	1,8	1,4	1,5
Bolsa oferecida pela própria instituição.	7,4	4,0	8,5	4,9	6,5	6,4
Bolsa oferecida por outra entidade (empresa, ONG, outra).	0,0	1,3	1,9	0,3	0,9	1,0
Financiamento oferecido pela própria instituição.	0,0	0,0	1,1	0,3	0,7	0,9
Financiamento bancário.	0,0	0,0	0,4	0,0	0,2	0,3

EDUCAÇÃO FÍSICA (LICENCIATURA) - 12952

Que tipo de bolsa de estudos ou financiamento do curso você recebeu para custear todas ou a maior parte das mensalidades?	Curso	UF	Região	Cat. Adm.	Org. Acad.	Brasil
Nenhum, pois meu curso é gratuito.	91,7	63,6	20,6	87,7	35,8	26,2
Nenhum, embora meu curso não seja gratuito.	0,0	9,3	37,5	3,8	29,9	34,9
ProUni integral.	0,0	5,5	8,5	0,1	8,6	9,5
ProUni parcial, apenas.	0,0	1,4	1,9	0,0	1,0	1,5
FIES, apenas.	0,0	2,9	2,1	0,1	1,1	1,9
ProUni Parcial e FIES.	0,0	0,1	0,1	0,0	0,1	0,3
Bolsa oferecida por governo estadual, distrital ou municipal.	0,0	2,4	3,0	2,9	2,9	3,6
Bolsa oferecida pela própria instituição.	8,3	12,5	19,5	4,3	15,3	15,9
Bolsa oferecida por outra entidade (empresa, ONG, outra).	0,0	1,1	3,2	0,3	2,2	2,4
Financiamento oferecido pela própria instituição.	0,0	1,2	3,0	0,7	2,4	2,9
Financiamento bancário.	0,0	0,0	0,6	0,0	0,7	0,8

FILOSOFIA (LICENCIATURA) - 12962

Que tipo de bolsa de estudos ou financiamento do curso você recebeu para custear todas ou a maior parte das mensalidades?	Curso	UF	Região	Cat. Adm.	Org. Acad.	Brasil
Nenhum, pois meu curso é gratuito.	95,0	81,8	34,8	92,5	70,5	49,7
Nenhum, embora meu curso não seja gratuito.	0,0	0,8	44,0	0,7	16,4	33,7
ProUni integral.	0,0	4,2	4,4	0,7	2,7	3,6
ProUni parcial, apenas.	0,0	0,4	0,5	0,1	0,4	1,1
FIES, apenas.	0,0	0,0	0,3	0,1	0,3	0,3
ProUni Parcial e FIES.	0,0	0,0	0,0	0,1	0,0	0,1
Bolsa oferecida por governo estadual, distrital ou municipal.	0,0	0,4	0,9	1,6	1,4	1,2
Bolsa oferecida pela própria instituição.	5,0	9,1	9,6	3,8	6,5	6,8
Bolsa oferecida por outra entidade (empresa, ONG, outra).	0,0	2,7	3,5	0,2	0,9	2,1
Financiamento oferecido pela própria instituição.	0,0	0,8	1,6	0,2	0,8	1,1
Financiamento bancário.	0,0	0,0	0,3	0,0	0,2	0,3

FÍSICA (LICENCIATURA) - 12963

Que tipo de bolsa de estudos ou financiamento do curso você recebeu para custear todas ou a maior parte das mensalidades?	Curso	UF	Região	Cat. Adm.	Org. Acad.	Brasil
Nenhum, pois meu curso é gratuito.	97,4	79,0	64,3	94,0	76,4	80,4
Nenhum, embora meu curso não seja gratuito.	0,0	9,0	23,9	0,7	14,4	11,1
ProUni integral.	0,0	4,5	1,6	0,1	1,7	1,2
ProUni parcial, apenas.	0,0	0,0	0,4	0,1	0,2	0,2
FIES, apenas.	0,0	0,3	0,3	0,0	0,4	0,3
ProUni Parcial e FIES.	0,0	0,0	0,0	0,0	0,0	0,0
Bolsa oferecida por governo estadual, distrital ou municipal.	0,0	0,7	0,8	0,8	0,7	0,8
Bolsa oferecida pela própria instituição.	2,6	5,5	7,1	3,8	5,1	5,0
Bolsa oferecida por outra entidade (empresa, ONG, outra).	0,0	0,7	0,8	0,2	0,5	0,4
Financiamento oferecido pela própria instituição.	0,0	0,3	0,7	0,2	0,6	0,5
Financiamento bancário.	0,0	0,0	0,1	0,0	0,1	0,1

GEOGRAFIA (LICENCIATURA) - 12965

Que tipo de bolsa de estudos ou financiamento do curso você recebeu para custear todas ou a maior parte das mensalidades?	Curso	UF	Região	Cat. Adm.	Org. Acad.	Brasil
Nenhum, pois meu curso é gratuito.	96,1	78,7	56,0	92,7	73,1	62,0
Nenhum, embora meu curso não seja gratuito.	0,6	8,8	29,2	0,5	14,2	23,9
ProUni integral.	0,0	5,5	3,1	0,2	2,0	2,5
ProUni parcial, apenas.	0,0	0,3	0,3	0,0	0,2	0,7
FIES, apenas.	0,0	0,0	0,3	0,1	0,2	0,3
ProUni Parcial e FIES.	0,0	0,0	0,0	0,0	0,0	0,0
Bolsa oferecida por governo estadual, distrital ou municipal.	0,0	1,1	1,4	2,2	1,9	1,8
Bolsa oferecida pela própria instituição.	3,2	5,2	7,3	3,8	6,9	6,8
Bolsa oferecida por outra entidade (empresa, ONG, outra).	0,0	0,3	1,2	0,3	0,7	0,9
Financiamento oferecido pela própria instituição.	0,0	0,1	0,9	0,1	0,6	1,0
Financiamento bancário.	0,0	0,0	0,3	0,0	0,1	0,3

HISTÓRIA (LICENCIATURA) - 12967

Que tipo de bolsa de estudos ou financiamento do curso você recebeu para custear todas ou a maior parte das mensalidades?	Curso	UF	Região	Cat. Adm.	Org. Acad.	Brasil
Nenhum, pois meu curso é gratuito.	97,7	69,3	32,4	92,6	58,6	44,3
Nenhum, embora meu curso não seja gratuito.	0,0	11,1	40,5	1,1	22,1	33,0
ProUni integral.	0,0	6,8	6,1	0,2	4,0	5,0
ProUni parcial, apenas.	0,0	2,2	0,9	0,0	0,4	1,3
FIES, apenas.	0,0	1,1	1,0	0,1	0,6	0,7
ProUni Parcial e FIES.	0,0	0,0	0,1	0,0	0,1	0,1
Bolsa oferecida por governo estadual, distrital ou municipal.	0,0	0,7	2,0	2,0	1,7	2,0
Bolsa oferecida pela própria instituição.	2,3	7,9	12,6	3,4	10,1	10,0
Bolsa oferecida por outra entidade (empresa, ONG, outra).	0,0	0,4	2,6	0,2	1,3	1,8
Financiamento oferecido pela própria instituição.	0,0	0,4	1,4	0,3	0,9	1,4
Financiamento bancário.	0,0	0,2	0,4	0,0	0,2	0,4

LETRAS-PORTUGUÊS (LICENCIATURA) - 12968

Que tipo de bolsa de estudos ou financiamento do curso você recebeu para custear todas ou a maior parte das mensalidades?	Curso	UF	Região	Cat. Adm.	Org. Acad.	Brasil
Nenhum, pois meu curso é gratuito.	97,8	73,3	55,4	94,4	79,2	62,0
Nenhum, embora meu curso não seja gratuito.	0,0	11,6	27,5	0,9	10,4	24,4
ProUni integral.	0,0	5,1	4,0	0,2	2,0	2,8
ProUni parcial, apenas.	0,0	1,0	0,5	0,0	0,2	0,8
FIES, apenas.	0,0	0,0	0,3	0,0	0,3	0,4
ProUni Parcial e FIES.	0,0	0,0	0,0	0,0	0,0	0,1
Bolsa oferecida por governo estadual, distrital ou municipal.	0,0	1,6	1,2	1,4	1,4	1,5
Bolsa oferecida pela própria instituição.	1,4	5,6	7,7	2,6	5,2	5,6
Bolsa oferecida por outra entidade (empresa, ONG, outra).	0,7	1,0	1,8	0,2	0,8	0,9
Financiamento oferecido pela própria instituição.	0,0	0,8	1,4	0,2	0,5	1,1
Financiamento bancário.	0,0	0,0	0,3	0,0	0,1	0,3

MATEMÁTICA (LICENCIATURA) - 12969

Que tipo de bolsa de estudos ou financiamento do curso você recebeu para custear todas ou a maior parte das mensalidades?	Curso	UF	Região	Cat. Adm.	Org. Acad.	Brasil
Nenhum, pois meu curso é gratuito.	95,4	74,6	53,2	92,9	67,5	59,9
Nenhum, embora meu curso não seja gratuito.	0,0	7,4	28,7	0,9	17,4	24,0
ProUni integral.	0,0	4,7	3,8	0,2	2,6	3,0
ProUni parcial, apenas.	0,0	1,3	0,5	0,1	0,3	0,9
FIES, apenas.	0,0	0,0	0,4	0,1	0,4	0,4
ProUni Parcial e FIES.	0,0	0,1	0,1	0,0	0,0	0,1
Bolsa oferecida por governo estadual, distrital ou municipal.	1,5	2,8	1,6	2,3	1,4	2,1
Bolsa oferecida pela própria instituição.	1,5	7,9	8,7	3,0	8,2	7,4
Bolsa oferecida por outra entidade (empresa, ONG, outra).	1,5	0,8	2,0	0,3	1,2	1,2
Financiamento oferecido pela própria instituição.	0,0	0,3	1,0	0,1	0,7	0,9
Financiamento bancário.	0,0	0,1	0,1	0,0	0,2	0,2

PEDAGOGIA (LICENCIATURA) - 12973

Que tipo de bolsa de estudos ou financiamento do curso você recebeu para custear todas ou a maior parte das mensalidades?	Curso	UF	Região	Cat. Adm.	Org. Acad.	Brasil
Nenhum, pois meu curso é gratuito.	93,6	42,2	17,2	91,4	21,9	15,4
Nenhum, embora meu curso não seja gratuito.	1,8	22,7	49,9	2,3	45,1	50,8
ProUni integral.	0,0	7,9	7,4	0,3	7,6	7,3
ProUni parcial, apenas.	0,0	3,3	1,3	0,1	0,7	1,7
FIES, apenas.	0,9	0,9	0,7	0,1	0,3	0,6
ProUni Parcial e FIES.	0,0	0,3	0,1	0,0	0,1	0,2
Bolsa oferecida por governo estadual, distrital ou municipal.	0,9	2,4	2,4	2,4	2,4	2,9
Bolsa oferecida pela própria instituição.	2,7	14,7	13,2	2,8	14,7	13,8
Bolsa oferecida por outra entidade (empresa, ONG, outra).	0,0	2,5	3,8	0,2	3,3	3,3
Financiamento oferecido pela própria instituição.	0,0	2,6	3,1	0,3	3,1	3,3
Financiamento bancário.	0,0	0,5	0,8	0,0	0,7	0,8

QUÍMICA (LICENCIATURA) - 12975

Que tipo de bolsa de estudos ou financiamento do curso você recebeu para custear todas ou a maior parte das mensalidades?	Curso	UF	Região	Cat. Adm.	Org. Acad.	Brasil
Nenhum, pois meu curso é gratuito.	100,0	84,0	63,5	93,9	77,6	80,6
Nenhum, embora meu curso não seja gratuito.	0,0	9,1	22,7	0,7	11,8	9,2
ProUni integral.	0,0	2,2	2,4	0,3	1,8	1,6
ProUni parcial, apenas.	0,0	0,0	0,2	0,0	0,2	0,3
FIES, apenas.	0,0	0,0	0,3	0,1	0,4	0,3
ProUni Parcial e FIES.	0,0	0,0	0,1	0,0	0,2	0,1
Bolsa oferecida por governo estadual, distrital ou municipal.	0,0	0,7	1,3	1,0	1,2	1,1
Bolsa oferecida pela própria instituição.	0,0	3,8	7,7	3,6	5,5	5,6
Bolsa oferecida por outra entidade (empresa, ONG, outra).	0,0	0,2	0,9	0,2	0,6	0,5
Financiamento oferecido pela própria instituição.	0,0	0,0	0,6	0,1	0,5	0,4
Financiamento bancário.	0,0	0,0	0,4	0,0	0,3	0,2

MÚSICA (LICENCIATURA) - 12977

Que tipo de bolsa de estudos ou financiamento do curso você recebeu para custear todas ou a maior parte das mensalidades?	Curso	UF	Região	Cat. Adm.	Org. Acad.	Brasil
Nenhum, pois meu curso é gratuito.	93,5	69,6	32,2	92,3	82,2	52,2
Nenhum, embora meu curso não seja gratuito.	0,0	22,7	43,8	0,5	6,4	29,5
ProUni integral.	0,0	0,0	5,7	0,2	1,2	3,8
ProUni parcial, apenas.	0,0	0,0	0,8	0,0	0,1	0,6
FIES, apenas.	0,0	0,0	0,4	0,1	0,3	0,4
ProUni Parcial e FIES.	0,0	0,0	0,1	0,1	0,1	0,1
Bolsa oferecida por governo estadual, distrital ou municipal.	0,0	0,9	0,6	0,8	1,0	0,9
Bolsa oferecida pela própria instituição.	4,3	4,6	13,2	5,7	7,7	10,3
Bolsa oferecida por outra entidade (empresa, ONG, outra).	2,2	1,2	1,8	0,1	0,5	1,1
Financiamento oferecido pela própria instituição.	0,0	0,9	1,0	0,2	0,5	0,9
Financiamento bancário.	0,0	0,0	0,3	0,0	0,0	0,2

CIÊNCIAS BIOLÓGICAS (BACHARELADO) - 312945

Que tipo de bolsa de estudos ou financiamento do curso você recebeu para custear todas ou a maior parte das mensalidades?	Curso	UF	Região	Cat. Adm.	Org. Acad.	Brasil
Nenhum, pois meu curso é gratuito.	96,7	66,2	48,8	93,4	64,7	55,7
Nenhum, embora meu curso não seja gratuito.	0,0	9,4	19,1	0,4	12,7	15,4
ProUni integral.	0,0	2,5	5,4	0,1	5,3	6,1
ProUni parcial, apenas.	0,0	2,8	1,8	0,0	1,0	1,7
FIES, apenas.	0,0	4,1	2,2	0,1	1,5	1,9
ProUni Parcial e FIES.	0,0	0,5	0,2	0,0	0,1	0,2
Bolsa oferecida por governo estadual, distrital ou municipal.	1,1	0,3	1,9	1,3	2,0	2,3
Bolsa oferecida pela própria instituição.	1,1	9,9	14,6	4,0	8,9	11,7
Bolsa oferecida por outra entidade (empresa, ONG, outra).	1,1	2,0	4,0	0,3	2,4	3,1
Financiamento oferecido pela própria instituição.	0,0	1,8	1,6	0,3	1,2	1,5
Financiamento bancário.	0,0	0,3	0,4	0,0	0,2	0,4

CIÊNCIAS SOCIAIS (BACHARELADO) - 312949

Que tipo de bolsa de estudos ou financiamento do curso você recebeu para custear todas ou a maior parte das mensalidades?	Curso	UF	Região	Cat. Adm.	Org. Acad.	Brasil
Nenhum, pois meu curso é gratuito.	95,7	88,9	80,9	93,7	90,7	87,5
Nenhum, embora meu curso não seja gratuito.	1,4	3,5	6,9	0,2	2,1	3,6
ProUni integral.	0,0	2,5	1,1	0,1	0,6	0,8
ProUni parcial, apenas.	0,0	0,5	0,1	0,0	0,1	0,1
FIES, apenas.	0,0	0,5	0,4	0,1	0,1	0,3
ProUni Parcial e FIES.	0,0	0,5	0,2	0,0	0,1	0,1
Bolsa oferecida por governo estadual, distrital ou municipal.	0,0	0,5	1,4	1,4	1,4	1,4
Bolsa oferecida pela própria instituição.	0,0	1,5	7,8	3,9	4,2	5,4
Bolsa oferecida por outra entidade (empresa, ONG, outra).	2,9	1,0	0,8	0,5	0,5	0,6
Financiamento oferecido pela própria instituição.	0,0	0,0	0,1	0,1	0,1	0,2
Financiamento bancário.	0,0	0,5	0,2	0,1	0,1	0,1

EDUCAÇÃO FÍSICA (BACHARELADO) - 312952

Que tipo de bolsa de estudos ou financiamento do curso você recebeu para custear todas ou a maior parte das mensalidades?	Curso	UF	Região	Cat. Adm.	Org. Acad.	Brasil
Nenhum, pois meu curso é gratuito.	100,0	28,1	10,2	83,8	20,3	11,5
Nenhum, embora meu curso não seja gratuito.	0,0	23,2	46,1	7,0	44,5	45,0
ProUni integral.	0,0	8,6	7,5	0,2	5,6	7,6
ProUni parcial, apenas.	0,0	3,4	1,7	0,0	1,1	2,1
FIES, apenas.	0,0	5,6	2,7	0,6	2,0	3,6
ProUni Parcial e FIES.	0,0	1,2	0,4	0,1	0,3	0,5
Bolsa oferecida por governo estadual, distrital ou municipal.	0,0	3,0	2,4	1,8	2,2	2,7
Bolsa oferecida pela própria instituição.	0,0	18,2	21,3	4,8	18,0	19,5
Bolsa oferecida por outra entidade (empresa, ONG, outra).	0,0	3,9	3,5	0,4	2,6	3,1
Financiamento oferecido pela própria instituição.	0,0	3,6	3,3	1,2	2,5	3,4
Financiamento bancário.	0,0	1,3	0,8	0,1	0,7	0,9

FILOSOFIA (BACHARELADO) - 312962

Que tipo de bolsa de estudos ou financiamento do curso você recebeu para custear todas ou a maior parte das mensalidades?	Curso	UF	Região	Cat. Adm.	Org. Acad.	Brasil
Nenhum, pois meu curso é gratuito.	89,6	45,9	39,8	95,8	59,4	39,5
Nenhum, embora meu curso não seja gratuito.	0,0	18,6	26,9	0,2	18,4	34,1
ProUni integral.	0,0	2,7	2,7	0,0	2,6	2,6
ProUni parcial, apenas.	0,0	0,5	0,4	0,0	0,2	0,4
FIES, apenas.	0,0	0,0	0,1	0,2	0,3	0,2
ProUni Parcial e FIES.	0,0	0,0	0,0	0,0	0,0	0,0
Bolsa oferecida por governo estadual, distrital ou municipal.	4,2	1,1	1,6	1,4	0,9	0,9
Bolsa oferecida pela própria instituição.	2,1	22,4	17,5	2,1	12,8	13,0
Bolsa oferecida por outra entidade (empresa, ONG, outra).	2,1	7,7	9,4	0,2	4,5	8,2
Financiamento oferecido pela própria instituição.	2,1	1,1	1,3	0,2	0,6	1,2
Financiamento bancário.	0,0	0,0	0,1	0,0	0,2	0,1

GEOGRAFIA (BACHARELADO) - 312965

Que tipo de bolsa de estudos ou financiamento do curso você recebeu para custear todas ou a maior parte das mensalidades?	Curso	UF	Região	Cat. Adm.	Org. Acad.	Brasil
Nenhum, pois meu curso é gratuito.	100,0	89,7	84,3	93,0	89,1	86,1
Nenhum, embora meu curso não seja gratuito.	0,0	0,8	2,7	0,3	1,4	4,2
ProUni integral.	0,0	4,1	1,7	0,1	1,0	1,0
ProUni parcial, apenas.	0,0	0,0	0,3	0,0	0,1	0,3
FIES, apenas.	0,0	0,0	0,1	0,0	0,1	0,1
ProUni Parcial e FIES.	0,0	0,0	0,1	0,0	0,1	0,1
Bolsa oferecida por governo estadual, distrital ou municipal.	0,0	0,0	1,3	1,4	1,4	1,3
Bolsa oferecida pela própria instituição.	0,0	5,3	7,7	4,5	5,9	5,9
Bolsa oferecida por outra entidade (empresa, ONG, outra).	0,0	0,0	1,2	0,5	0,7	0,8
Financiamento oferecido pela própria instituição.	0,0	0,0	0,6	0,3	0,3	0,4
Financiamento bancário.	0,0	0,0	0,0	0,0	0,0	0,0

HISTÓRIA (BACHARELADO) - 312967

Que tipo de bolsa de estudos ou financiamento do curso você recebeu para custear todas ou a maior parte das mensalidades?	Curso	UF	Região	Cat. Adm.	Org. Acad.	Brasil
Nenhum, pois meu curso é gratuito.	100,0	82,1	80,5	94,5	82,8	76,3
Nenhum, embora meu curso não seja gratuito.	0,0	6,1	7,4	0,3	6,6	13,0
ProUni integral.	0,0	2,8	1,2	0,2	1,7	1,6
ProUni parcial, apenas.	0,0	0,0	0,0	0,0	0,0	0,6
FIES, apenas.	0,0	0,6	0,2	0,1	0,2	0,2
ProUni Parcial e FIES.	0,0	0,0	0,0	0,0	0,0	0,0
Bolsa oferecida por governo estadual, distrital ou municipal.	0,0	0,6	1,2	0,8	0,8	0,8
Bolsa oferecida pela própria instituição.	0,0	7,3	8,3	3,8	7,1	6,8
Bolsa oferecida por outra entidade (empresa, ONG, outra).	0,0	0,0	0,9	0,1	0,6	0,6
Financiamento oferecido pela própria instituição.	0,0	0,6	0,3	0,2	0,2	0,2
Financiamento bancário.	0,0	0,0	0,0	0,0	0,0	0,0

QUÍMICA (BACHARELADO) - 312975

Que tipo de bolsa de estudos ou financiamento do curso você recebeu para custear todas ou a maior parte das mensalidades?	Curso	UF	Região	Cat. Adm.	Org. Acad.	Brasil
Nenhum, pois meu curso é gratuito.	96,4	79,1	60,1	94,9	75,6	64,4
Nenhum, embora meu curso não seja gratuito.	0,0	7,8	14,6	0,4	8,1	14,3
ProUni integral.	0,0	0,0	4,3	0,1	3,9	3,6
ProUni parcial, apenas.	0,0	0,4	1,9	0,0	0,7	1,6
FIES, apenas.	0,0	0,0	1,2	0,1	0,8	1,1
ProUni Parcial e FIES.	0,0	0,0	0,1	0,0	0,1	0,1
Bolsa oferecida por governo estadual, distrital ou municipal.	0,0	1,6	1,4	1,2	1,4	1,5
Bolsa oferecida pela própria instituição.	3,6	10,7	13,8	2,9	7,5	10,9
Bolsa oferecida por outra entidade (empresa, ONG, outra).	0,0	0,0	1,4	0,3	1,2	1,5
Financiamento oferecido pela própria instituição.	0,0	0,4	1,1	0,1	0,6	1,0
Financiamento bancário.	0,0	0,0	0,1	0,0	0,1	0,1

SISTEMAS DE INFORMAÇÃO - 87195

Que tipo de bolsa de estudos ou financiamento do curso você recebeu para custear todas ou a maior parte das mensalidades?	Curso	UF	Região	Cat. Adm.	Org. Acad.	Brasil
Nenhum, pois meu curso é gratuito.	100,0	43,2	24,7	95,3	45,4	33,3
Nenhum, embora meu curso não seja gratuito.	0,0	13,4	27,6	1,0	21,4	22,8
ProUni integral.	0,0	11,0	10,5	0,2	9,4	10,5
ProUni parcial, apenas.	0,0	6,0	3,7	0,0	1,7	3,7
FIES, apenas.	0,0	5,9	4,6	0,2	3,4	5,7
ProUni Parcial e FIES.	0,0	2,5	1,3	0,0	0,6	1,4
Bolsa oferecida por governo estadual, distrital ou municipal.	0,0	1,2	1,8	0,5	1,2	2,1
Bolsa oferecida pela própria instituição.	0,0	11,7	19,0	2,3	12,3	14,4
Bolsa oferecida por outra entidade (empresa, ONG, outra).	0,0	2,5	3,8	0,3	2,7	3,6
Financiamento oferecido pela própria instituição.	0,0	1,8	2,4	0,1	1,4	2,0
Financiamento bancário.	0,0	0,7	0,6	0,0	0,4	0,5

Tabela 6 - Distribuição percentual de estudantes da Área para o Curso, para a Unidade da Federação, para a Região, para a Categoria Administrativa, para a Organização Acadêmica e para o Brasil, segundo o curso e auxílio permanência.

QUÍMICA (LICENCIATURA) - 115220

Ao longo da sua trajetória acadêmica, você recebeu algum tipo de auxílio permanência?	Curso	UF	Região	Cat. Adm.	Org. Acad.	Brasil
Nenhum.	-	65,4	75,6	61,5	74,2	66,5
Auxílio moradia.	-	2,9	1,7	2,6	2,0	2,3
Auxílio alimentação.	-	9,5	6,0	9,4	6,4	8,1
Auxílio moradia e alimentação.	-	6,2	4,1	3,8	4,0	3,3
Auxílio permanência.	-	8,6	6,5	10,9	7,2	9,4
Outro tipo de auxílio.	-	7,3	6,1	11,8	6,2	10,5

DESIGN - 121496

Ao longo da sua trajetória acadêmica, você recebeu algum tipo de auxílio permanência?	Curso	UF	Região	Cat. Adm.	Org. Acad.	Brasil
Nenhum.	75,9	86,8	89,5	76,6	85,8	88,5
Auxílio moradia.	3,7	3,4	0,7	2,2	1,1	0,9
Auxílio alimentação.	3,7	1,1	3,8	5,1	4,4	3,4
Auxílio moradia e alimentação.	1,9	2,6	0,9	3,9	1,9	1,4
Auxílio permanência.	5,6	3,0	2,5	7,7	3,9	3,0
Outro tipo de auxílio.	9,3	3,0	2,5	4,5	2,9	2,9

MATEMÁTICA (LICENCIATURA) - 121519

Ao longo da sua trajetória acadêmica, você recebeu algum tipo de auxílio permanência?	Curso	UF	Região	Cat. Adm.	Org. Acad.	Brasil
Nenhum.	-	74,6	86,0	75,6	84,9	83,2
Auxílio moradia.	-	1,6	0,8	2,0	1,2	1,3
Auxílio alimentação.	-	5,4	3,7	5,5	3,5	3,7
Auxílio moradia e alimentação.	-	4,8	2,3	2,6	2,2	1,7
Auxílio permanência.	-	5,7	3,4	7,7	4,7	5,1
Outro tipo de auxílio.	-	7,9	3,8	6,5	3,6	4,9

ARTES VISUAIS (LICENCIATURA) - 12943

Ao longo da sua trajetória acadêmica, você recebeu algum tipo de auxílio permanência?	Curso	UF	Região	Cat. Adm.	Org. Acad.	Brasil
Nenhum.	53,3	71,7	91,2	73,9	83,9	88,0
Auxílio moradia.	3,3	2,7	0,3	1,4	0,8	0,5
Auxílio alimentação.	13,3	3,5	1,3	7,0	3,8	2,8
Auxílio moradia e alimentação.	6,7	4,4	1,1	3,5	2,1	1,4
Auxílio permanência.	20,0	14,2	2,7	8,1	4,9	3,2
Outro tipo de auxílio.	3,3	3,5	3,4	6,1	4,4	4,2

CIÊNCIAS BIOLÓGICAS (LICENCIATURA) - 12945

Ao longo da sua trajetória acadêmica, você recebeu algum tipo de auxílio permanência?	Curso	UF	Região	Cat. Adm.	Org. Acad.	Brasil
Nenhum.	76,4	71,9	81,7	69,1	77,3	75,4
Auxílio moradia.	0,0	2,2	1,5	2,7	1,9	2,1
Auxílio alimentação.	6,4	6,8	4,1	6,8	4,8	5,3
Auxílio moradia e alimentação.	4,3	6,4	3,8	4,1	3,4	3,2
Auxílio permanência.	7,1	5,3	4,5	9,6	7,5	7,4
Outro tipo de auxílio.	5,7	7,3	4,4	7,9	5,2	6,7

CIÊNCIA DA COMPUTAÇÃO (BACHARELADO) - 12946

Ao longo da sua trajetória acadêmica, você recebeu algum tipo de auxílio permanência?	Curso	UF	Região	Cat. Adm.	Org. Acad.	Brasil
Nenhum.	79,2	82,8	91,4	78,9	88,4	89,1
Auxílio moradia.	0,0	1,4	0,6	2,1	1,1	1,0
Auxílio alimentação.	4,2	6,9	2,1	5,9	3,2	2,9
Auxílio moradia e alimentação.	2,1	4,3	1,7	4,2	2,3	2,0
Auxílio permanência.	6,2	2,5	2,3	5,5	3,0	2,7
Outro tipo de auxílio.	8,3	2,1	1,9	3,4	1,9	2,4

CIÊNCIAS SOCIAIS (LICENCIATURA) - 12949

Ao longo da sua trajetória acadêmica, você recebeu algum tipo de auxílio permanência?	Curso	UF	Região	Cat. Adm.	Org. Acad.	Brasil
Nenhum.	74,1	81,3	84,1	69,0	76,2	78,4
Auxílio moradia.	3,7	3,3	1,8	3,0	2,3	2,0
Auxílio alimentação.	7,4	4,7	1,7	4,8	3,3	3,3
Auxílio moradia e alimentação.	3,7	4,7	2,8	6,7	5,3	4,5
Auxílio permanência.	11,1	3,3	6,5	11,4	8,4	7,5
Outro tipo de auxílio.	0,0	2,7	3,0	5,2	4,5	4,3

EDUCAÇÃO FÍSICA (LICENCIATURA) - 12952

Ao longo da sua trajetória acadêmica, você recebeu algum tipo de auxílio permanência?	Curso	UF	Região	Cat. Adm.	Org. Acad.	Brasil
Nenhum.	58,3	78,0	91,5	76,1	88,9	90,4
Auxílio moradia.	0,0	2,4	0,7	2,3	0,9	0,8
Auxílio alimentação.	8,3	6,3	1,4	5,1	1,9	1,6
Auxílio moradia e alimentação.	0,0	5,1	1,0	2,5	0,9	0,8
Auxílio permanência.	16,7	4,2	1,6	7,5	3,3	2,3
Outro tipo de auxílio.	16,7	4,1	3,7	6,3	4,1	4,1

FILOSOFIA (LICENCIATURA) - 12962

Ao longo da sua trajetória acadêmica, você recebeu algum tipo de auxílio permanência?	Curso	UF	Região	Cat. Adm.	Org. Acad.	Brasil
Nenhum.	55,0	83,3	87,6	77,2	81,5	85,8
Auxílio moradia.	10,0	2,7	1,0	1,4	1,1	0,8
Auxílio alimentação.	5,0	2,7	1,4	3,4	2,8	2,0
Auxílio moradia e alimentação.	5,0	3,4	1,6	2,5	2,0	1,7
Auxílio permanência.	20,0	4,2	3,9	7,9	6,1	4,3
Outro tipo de auxílio.	5,0	3,8	4,5	7,5	6,6	5,4

FÍSICA (LICENCIATURA) - 12963

Ao longo da sua trajetória acadêmica, você recebeu algum tipo de auxílio permanência?	Curso	UF	Região	Cat. Adm.	Org. Acad.	Brasil
Nenhum.	73,7	70,7	75,6	67,2	80,3	71,5
Auxílio moradia.	5,3	2,1	1,9	2,6	1,3	2,2
Auxílio alimentação.	0,0	4,5	5,5	8,0	4,4	6,9
Auxílio moradia e alimentação.	7,9	5,9	5,1	3,8	3,9	3,3
Auxílio permanência.	0,0	11,0	7,2	9,8	5,6	8,5
Outro tipo de auxílio.	13,2	5,9	4,7	8,5	4,5	7,5

GEOGRAFIA (LICENCIATURA) - 12965

Ao longo da sua trajetória acadêmica, você recebeu algum tipo de auxílio permanência?	Curso	UF	Região	Cat. Adm.	Org. Acad.	Brasil
Nenhum.	71,4	76,1	80,8	73,7	80,3	81,4
Auxílio moradia.	0,6	1,9	1,4	1,9	1,3	1,3
Auxílio alimentação.	9,7	6,3	4,5	5,8	4,2	4,0
Auxílio moradia e alimentação.	4,5	5,1	2,5	2,2	1,8	1,5
Auxílio permanência.	5,2	5,2	6,7	9,6	7,2	6,5
Outro tipo de auxílio.	8,4	5,4	4,1	6,8	5,2	5,3

HISTÓRIA (LICENCIATURA) - 12967

Ao longo da sua trajetória acadêmica, você recebeu algum tipo de auxílio permanência?	Curso	UF	Região	Cat. Adm.	Org. Acad.	Brasil
Nenhum.	71,3	78,0	88,3	77,1	84,3	87,4
Auxílio moradia.	6,9	3,0	1,0	2,0	1,3	1,0
Auxílio alimentação.	4,6	5,0	2,1	4,0	2,8	2,2
Auxílio moradia e alimentação.	2,3	5,9	1,8	2,9	1,9	1,4
Auxílio permanência.	8,0	4,8	3,5	8,2	5,1	4,0
Outro tipo de auxílio.	6,9	3,3	3,3	5,7	4,5	3,9

LETRAS-PORTUGUÊS (LICENCIATURA) - 12968

Ao longo da sua trajetória acadêmica, você recebeu algum tipo de auxílio permanência?	Curso	UF	Região	Cat. Adm.	Org. Acad.	Brasil
Nenhum.	69,6	79,0	84,8	77,0	79,7	83,7
Auxílio moradia.	0,0	1,3	0,9	1,6	1,4	1,1
Auxílio alimentação.	8,0	3,9	3,0	5,0	4,3	3,5
Auxílio moradia e alimentação.	4,3	4,3	2,1	1,9	1,8	1,3
Auxílio permanência.	7,2	6,4	5,3	8,1	7,1	5,4
Outro tipo de auxílio.	10,9	5,1	3,8	6,5	5,8	5,1

MATEMÁTICA (LICENCIATURA) - 12969

Ao longo da sua trajetória acadêmica, você recebeu algum tipo de auxílio permanência?	Curso	UF	Região	Cat. Adm.	Org. Acad.	Brasil
Nenhum.	78,5	74,6	86,0	75,6	84,9	83,2
Auxílio moradia.	3,1	1,6	0,8	2,0	1,2	1,3
Auxílio alimentação.	6,2	5,4	3,7	5,5	3,5	3,7
Auxílio moradia e alimentação.	1,5	4,8	2,3	2,6	2,2	1,7
Auxílio permanência.	1,5	5,7	3,4	7,7	4,7	5,1
Outro tipo de auxílio.	9,2	7,9	3,8	6,5	3,6	4,9

PEDAGOGIA (LICENCIATURA) - 12973

Ao longo da sua trajetória acadêmica, você recebeu algum tipo de auxílio permanência?	Curso	UF	Região	Cat. Adm.	Org. Acad.	Brasil
Nenhum.	72,7	92,2	94,3	82,7	92,5	93,5
Auxílio moradia.	0,0	0,5	0,2	1,0	0,3	0,2
Auxílio alimentação.	8,2	1,5	0,8	3,6	1,1	0,9
Auxílio moradia e alimentação.	0,0	0,7	0,2	1,2	0,3	0,2
Auxílio permanência.	5,5	1,3	0,8	6,6	1,7	1,2
Outro tipo de auxílio.	13,6	3,9	3,7	4,9	4,1	3,9

QUÍMICA (LICENCIATURA) - 12975

Ao longo da sua trajetória acadêmica, você recebeu algum tipo de auxílio permanência?	Curso	UF	Região	Cat. Adm.	Org. Acad.	Brasil
Nenhum.	67,6	65,4	75,6	61,5	74,2	66,5
Auxílio moradia.	2,9	2,9	1,7	2,6	2,0	2,3
Auxílio alimentação.	2,9	9,5	6,0	9,4	6,4	8,1
Auxílio moradia e alimentação.	5,9	6,2	4,1	3,8	4,0	3,3
Auxílio permanência.	5,9	8,6	6,5	10,9	7,2	9,4
Outro tipo de auxílio.	14,7	7,3	6,1	11,8	6,2	10,5

MÚSICA (LICENCIATURA) - 12977

Ao longo da sua trajetória acadêmica, você recebeu algum tipo de auxílio permanência?	Curso	UF	Região	Cat. Adm.	Org. Acad.	Brasil
Nenhum.	58,7	81,3	89,1	79,4	82,0	86,5
Auxílio moradia.	6,5	1,8	0,5	1,6	1,5	0,9
Auxílio alimentação.	10,9	4,9	2,3	4,9	4,6	2,8
Auxílio moradia e alimentação.	8,7	3,7	1,6	2,8	2,5	1,6
Auxílio permanência.	8,7	3,1	1,8	5,0	3,7	2,9
Outro tipo de auxílio.	6,5	5,2	4,7	6,3	5,6	5,2

CIÊNCIAS BIOLÓGICAS (BACHARELADO) - 312945

Ao longo da sua trajetória acadêmica, você recebeu algum tipo de auxílio permanência?	Curso	UF	Região	Cat. Adm.	Org. Acad.	Brasil
Nenhum.	74,7	80,3	82,8	69,2	78,4	80,5
Auxílio moradia.	2,2	1,5	1,2	2,3	1,7	1,4
Auxílio alimentação.	6,6	5,6	3,3	6,7	4,7	4,1
Auxílio moradia e alimentação.	3,3	5,0	3,9	5,3	3,8	3,2
Auxílio permanência.	1,1	4,1	4,9	11,0	7,3	6,6
Outro tipo de auxílio.	12,1	3,5	3,9	5,4	4,2	4,2

CIÊNCIAS SOCIAIS (BACHARELADO) - 312949

Ao longo da sua trajetória acadêmica, você recebeu algum tipo de auxílio permanência?	Curso	UF	Região	Cat. Adm.	Org. Acad.	Brasil
Nenhum.	62,9	70,9	70,4	73,1	73,5	74,3
Auxílio moradia.	4,3	2,5	2,2	2,3	2,2	2,2
Auxílio alimentação.	2,9	4,5	3,9	4,1	4,2	4,0
Auxílio moradia e alimentação.	7,1	5,5	6,4	5,0	4,9	4,8
Auxílio permanência.	10,0	10,1	13,1	10,9	10,6	10,3
Outro tipo de auxílio.	12,9	6,5	4,0	4,6	4,6	4,5

EDUCAÇÃO FÍSICA (BACHARELADO) - 312952

Ao longo da sua trajetória acadêmica, você recebeu algum tipo de auxílio permanência?	Curso	UF	Região	Cat. Adm.	Org. Acad.	Brasil
Nenhum.	72,2	88,9	94,4	81,8	93,4	94,5
Auxílio moradia.	0,0	1,0	0,4	1,5	0,4	0,3
Auxílio alimentação.	8,3	3,0	0,8	4,4	1,1	0,7
Auxílio moradia e alimentação.	2,8	1,9	0,5	2,6	0,6	0,4
Auxílio permanência.	5,6	1,4	0,9	5,2	1,5	0,9
Outro tipo de auxílio.	11,1	3,8	3,1	4,6	3,1	3,3

FILOSOFIA (BACHARELADO) - 312962

Ao longo da sua trajetória acadêmica, você recebeu algum tipo de auxílio permanência?	Curso	UF	Região	Cat. Adm.	Org. Acad.	Brasil
Nenhum.	85,4	88,0	86,2	81,7	86,2	88,0
Auxílio moradia.	0,0	1,6	0,7	0,9	0,6	0,6
Auxílio alimentação.	6,2	1,6	1,5	3,2	2,6	1,7
Auxílio moradia e alimentação.	2,1	1,6	2,8	2,6	1,7	2,1
Auxílio permanência.	6,2	3,3	3,7	6,3	3,9	2,6
Outro tipo de auxílio.	0,0	3,8	5,1	5,3	5,0	5,0

GEOGRAFIA (BACHARELADO) - 312965

Ao longo da sua trajetória acadêmica, você recebeu algum tipo de auxílio permanência?	Curso	UF	Região	Cat. Adm.	Org. Acad.	Brasil
Nenhum.	65,3	67,5	66,0	67,6	68,4	69,5
Auxílio moradia.	0,0	2,1	2,6	2,1	2,0	2,0
Auxílio alimentação.	12,2	11,1	7,7	7,7	7,7	7,4
Auxílio moradia e alimentação.	6,1	8,6	6,4	5,5	5,3	5,1
Auxílio permanência.	6,1	4,9	11,5	10,6	10,3	10,0
Outro tipo de auxílio.	10,2	5,8	5,8	6,5	6,3	6,1

HISTÓRIA (BACHARELADO) - 312967

Ao longo da sua trajetória acadêmica, você recebeu algum tipo de auxílio permanência?	Curso	UF	Região	Cat. Adm.	Org. Acad.	Brasil
Nenhum.	70,6	70,9	72,8	68,6	72,0	74,0
Auxílio moradia.	2,9	2,8	2,0	2,2	1,9	1,8
Auxílio alimentação.	2,9	4,5	3,7	5,3	4,9	4,6
Auxílio moradia e alimentação.	14,7	10,6	3,7	4,9	4,3	3,9
Auxílio permanência.	0,0	6,7	14,2	14,9	13,1	12,0
Outro tipo de auxílio.	8,8	4,5	3,6	4,2	3,9	3,7

QUÍMICA (BACHARELADO) - 312975

Ao longo da sua trajetória acadêmica, você recebeu algum tipo de auxílio permanência?	Curso	UF	Região	Cat. Adm.	Org. Acad.	Brasil
Nenhum.	53,6	72,5	82,2	73,8	78,6	81,3
Auxílio moradia.	3,6	2,0	1,6	2,8	2,4	1,9
Auxílio alimentação.	7,1	7,4	3,4	6,1	4,8	4,2
Auxílio moradia e alimentação.	3,6	6,1	3,3	4,5	3,6	3,0
Auxílio permanência.	7,1	7,0	5,4	8,8	7,0	6,0
Outro tipo de auxílio.	25,0	4,9	4,1	4,0	3,7	3,5

SISTEMAS DE INFORMAÇÃO - 87195

Ao longo da sua trajetória acadêmica, você recebeu algum tipo de auxílio permanência?	Curso	UF	Região	Cat. Adm.	Org. Acad.	Brasil
Nenhum.	88,9	87,2	92,1	75,0	89,3	89,8
Auxílio moradia.	0,0	0,8	0,7	3,7	1,5	1,4
Auxílio alimentação.	5,6	2,4	2,0	5,8	2,3	2,1
Auxílio moradia e alimentação.	1,9	2,5	1,3	3,8	2,1	1,4
Auxílio permanência.	0,0	4,0	1,5	6,0	2,5	2,2
Outro tipo de auxílio.	3,7	3,1	2,5	5,7	2,3	3,1

Tabela 7 - Distribuição percentual de estudantes da Área para o Curso, para a Unidade da Federação, para a Região, para a Categoria Administrativa, para a Organização Acadêmica e para o Brasil, segundo o curso e algum tipo de bolsa acadêmica recebida.

QUÍMICA (LICENCIATURA) - 115220

Ao longo da sua trajetória acadêmica, você recebeu algum tipo de bolsa acadêmica?	Curso	UF	Região	Cat. Adm.	Org. Acad.	Brasil
Nenhum.	-	33,0	46,9	30,1	39,2	37,3
Bolsa de iniciação científica.	-	24,2	21,0	25,9	23,4	23,1
Bolsa de extensão.	-	8,6	6,6	8,6	7,5	7,5
Bolsa de monitoria/tutoria.	-	6,4	5,4	6,5	6,1	5,7
Bolsa PET.	-	4,2	2,4	2,0	2,1	1,8
Outro tipo de bolsa acadêmica.	-	23,5	17,7	26,8	21,6	24,6

DESIGN - 121496

Ao longo da sua trajetória acadêmica, você recebeu algum tipo de bolsa acadêmica?	Curso	UF	Região	Cat. Adm.	Org. Acad.	Brasil
Nenhum.	64,8	73,2	76,2	55,3	69,1	72,3
Bolsa de iniciação científica.	7,4	6,4	5,3	11,1	7,6	6,6
Bolsa de extensão.	22,2	7,2	4,7	15,6	8,5	7,2
Bolsa de monitoria/tutoria.	3,7	4,9	4,6	7,7	5,8	4,8
Bolsa PET.	0,0	0,0	0,1	1,2	0,6	0,4
Outro tipo de bolsa acadêmica.	1,9	8,3	9,2	9,1	8,4	8,7

MATEMÁTICA (LICENCIATURA) - 121519

Ao longo da sua trajetória acadêmica, você recebeu algum tipo de bolsa acadêmica?	Curso	UF	Região	Cat. Adm.	Org. Acad.	Brasil
Nenhum.	-	44,1	70,0	50,6	63,6	64,6
Bolsa de iniciação científica.	-	12,0	6,1	10,5	7,5	7,4
Bolsa de extensão.	-	11,9	5,7	8,0	6,2	5,4
Bolsa de monitoria/tutoria.	-	4,7	3,8	6,5	4,9	4,5
Bolsa PET.	-	3,5	1,3	1,6	1,5	1,1
Outro tipo de bolsa acadêmica.	-	23,8	13,1	22,7	16,3	17,0

ARTES VISUAIS (LICENCIATURA) - 12943

Ao longo da sua trajetória acadêmica, você recebeu algum tipo de bolsa acadêmica?	Curso	UF	Região	Cat. Adm.	Org. Acad.	Brasil
Nenhum.	23,3	31,9	82,2	46,8	64,7	74,8
Bolsa de iniciação científica.	16,7	15,0	3,9	13,4	8,4	5,8
Bolsa de extensão.	33,3	28,3	4,7	14,6	9,4	6,3
Bolsa de monitoria/tutoria.	6,7	6,2	1,8	7,4	4,7	3,3
Bolsa PET.	0,0	0,0	0,4	1,0	0,6	0,4
Outro tipo de bolsa acadêmica.	20,0	18,6	7,0	16,7	12,3	9,4

CIÊNCIAS BIOLÓGICAS (LICENCIATURA) - 12945

Ao longo da sua trajetória acadêmica, você recebeu algum tipo de bolsa acadêmica?	Curso	UF	Região	Cat. Adm.	Org. Acad.	Brasil
Nenhum.	17,9	41,6	58,5	39,3	47,1	48,7
Bolsa de iniciação científica.	40,7	16,7	14,8	21,6	19,8	18,2
Bolsa de extensão.	21,4	12,3	7,6	10,5	9,3	8,4
Bolsa de monitoria/tutoria.	12,1	6,5	3,7	5,7	5,2	4,7
Bolsa PET.	0,7	2,4	1,3	1,7	1,5	1,3
Outro tipo de bolsa acadêmica.	7,1	20,5	14,0	21,3	17,2	18,6

CIÊNCIA DA COMPUTAÇÃO (BACHARELADO) - 12946

Ao longo da sua trajetória acadêmica, você recebeu algum tipo de bolsa acadêmica?	Curso	UF	Região	Cat. Adm.	Org. Acad.	Brasil
Nenhum.	33,3	53,6	77,2	46,3	64,4	68,4
Bolsa de iniciação científica.	60,4	20,0	9,6	23,9	15,7	13,4
Bolsa de extensão.	2,1	6,8	2,8	8,6	5,1	4,4
Bolsa de monitoria/tutoria.	2,1	9,1	4,1	9,4	6,1	5,3
Bolsa PET.	0,0	3,1	0,9	3,9	2,3	1,8
Outro tipo de bolsa acadêmica.	2,1	7,3	5,3	7,9	6,4	6,7

CIÊNCIAS SOCIAIS (LICENCIATURA) - 12949

Ao longo da sua trajetória acadêmica, você recebeu algum tipo de bolsa acadêmica?	Curso	UF	Região	Cat. Adm.	Org. Acad.	Brasil
Nenhum.	11,1	15,3	60,9	34,8	47,4	53,6
Bolsa de iniciação científica.	29,6	21,3	15,1	23,7	19,5	16,9
Bolsa de extensão.	25,9	16,0	6,2	11,4	8,7	7,7
Bolsa de monitoria/tutoria.	7,4	7,3	3,9	6,9	5,5	4,7
Bolsa PET.	11,1	5,3	1,7	3,1	2,4	2,0
Outro tipo de bolsa acadêmica.	14,8	34,7	12,1	20,1	16,6	15,1

EDUCAÇÃO FÍSICA (LICENCIATURA) - 12952

Ao longo da sua trajetória acadêmica, você recebeu algum tipo de bolsa acadêmica?	Curso	UF	Região	Cat. Adm.	Org. Acad.	Brasil
Nenhum.	25,0	55,3	80,0	50,1	73,1	76,8
Bolsa de iniciação científica.	8,3	7,1	2,8	9,7	4,4	3,6
Bolsa de extensão.	25,0	17,3	4,9	15,1	6,7	5,3
Bolsa de monitoria/tutoria.	16,7	3,3	1,9	6,4	3,0	2,3
Bolsa PET.	8,3	1,4	0,3	1,6	0,7	0,5
Outro tipo de bolsa acadêmica.	16,7	15,7	10,1	17,1	12,2	11,5

FILOSOFIA (LICENCIATURA) - 12962

Ao longo da sua trajetória acadêmica, você recebeu algum tipo de bolsa acadêmica?	Curso	UF	Região	Cat. Adm.	Org. Acad.	Brasil
Nenhum.	30,0	49,2	71,2	44,7	53,9	65,2
Bolsa de iniciação científica.	10,0	9,8	8,3	17,1	14,4	10,6
Bolsa de extensão.	10,0	8,7	3,8	7,7	6,2	4,3
Bolsa de monitoria/tutoria.	15,0	5,7	4,4	6,6	5,5	4,1
Bolsa PET.	20,0	4,9	1,2	2,4	1,8	1,3
Outro tipo de bolsa acadêmica.	15,0	21,6	11,1	21,4	18,2	14,5

FÍSICA (LICENCIATURA) - 12963

Ao longo da sua trajetória acadêmica, você recebeu algum tipo de bolsa acadêmica?	Curso	UF	Região	Cat. Adm.	Org. Acad.	Brasil
Nenhum.	13,2	27,9	42,7	28,7	39,5	36,4
Bolsa de iniciação científica.	26,3	24,1	19,7	23,7	20,5	21,2
Bolsa de extensão.	18,4	11,7	9,5	10,7	10,3	9,4
Bolsa de monitoria/tutoria.	15,8	8,3	7,5	8,1	7,2	7,2
Bolsa PET.	0,0	2,8	2,3	2,7	2,9	2,3
Outro tipo de bolsa acadêmica.	26,3	25,2	18,3	26,1	19,6	23,5

GEOGRAFIA (LICENCIATURA) - 12965

Ao longo da sua trajetória acadêmica, você recebeu algum tipo de bolsa acadêmica?	Curso	UF	Região	Cat. Adm.	Org. Acad.	Brasil
Nenhum.	39,0	47,0	63,6	51,3	59,8	64,5
Bolsa de iniciação científica.	19,5	13,8	11,2	15,0	12,2	10,6
Bolsa de extensão.	20,8	12,8	7,9	8,3	6,7	5,8
Bolsa de monitoria/tutoria.	9,1	6,5	4,5	5,3	4,4	3,8
Bolsa PET.	0,0	2,1	1,6	1,7	1,5	1,2
Outro tipo de bolsa acadêmica.	11,7	17,9	11,3	18,4	15,4	14,2

HISTÓRIA (LICENCIATURA) - 12967

Ao longo da sua trajetória acadêmica, você recebeu algum tipo de bolsa acadêmica?	Curso	UF	Região	Cat. Adm.	Org. Acad.	Brasil
Nenhum.	34,5	48,3	72,7	46,7	60,7	68,2
Bolsa de iniciação científica.	20,7	13,4	9,4	16,7	12,5	9,9
Bolsa de extensão.	28,7	15,1	4,4	9,3	6,1	4,7
Bolsa de monitoria/tutoria.	4,6	5,1	1,9	5,7	3,8	3,0
Bolsa PET.	0,0	2,3	1,3	2,1	1,4	1,1
Outro tipo de bolsa acadêmica.	11,5	15,8	10,4	19,5	15,4	13,2

LETRAS-PORTUGUÊS (LICENCIATURA) - 12968

Ao longo da sua trajetória acadêmica, você recebeu algum tipo de bolsa acadêmica?	Curso	UF	Região	Cat. Adm.	Org. Acad.	Brasil
Nenhum.	47,8	52,1	67,9	54,0	58,7	66,5
Bolsa de iniciação científica.	15,9	12,0	8,9	12,7	11,4	9,1
Bolsa de extensão.	16,7	12,3	6,3	8,1	7,2	5,5
Bolsa de monitoria/tutoria.	8,7	5,6	3,8	5,5	5,0	3,8
Bolsa PET.	0,0	1,6	0,8	1,0	1,0	0,7
Outro tipo de bolsa acadêmica.	10,9	16,4	12,2	18,6	16,8	14,4

MATEMÁTICA (LICENCIATURA) - 12969

Ao longo da sua trajetória acadêmica, você recebeu algum tipo de bolsa acadêmica?	Curso	UF	Região	Cat. Adm.	Org. Acad.	Brasil
Nenhum.	24,6	44,1	70,0	50,6	63,6	64,6
Bolsa de iniciação científica.	15,4	12,0	6,1	10,5	7,5	7,4
Bolsa de extensão.	29,2	11,9	5,7	8,0	6,2	5,4
Bolsa de monitoria/tutoria.	3,1	4,7	3,8	6,5	4,9	4,5
Bolsa PET.	12,3	3,5	1,3	1,6	1,5	1,1
Outro tipo de bolsa acadêmica.	15,4	23,8	13,1	22,7	16,3	17,0

PEDAGOGIA (LICENCIATURA) - 12973

Ao longo da sua trajetória acadêmica, você recebeu algum tipo de bolsa acadêmica?	Curso	UF	Região	Cat. Adm.	Org. Acad.	Brasil
Nenhum.	46,4	77,8	89,2	68,0	85,7	87,5
Bolsa de iniciação científica.	17,3	4,2	2,0	8,3	2,5	2,1
Bolsa de extensão.	17,3	4,1	1,1	5,6	1,7	1,4
Bolsa de monitoria/tutoria.	6,4	1,9	0,8	3,8	1,2	0,9
Bolsa PET.	0,0	0,4	0,1	0,7	0,2	0,2
Outro tipo de bolsa acadêmica.	12,7	11,5	6,8	13,6	8,7	8,1

QUÍMICA (LICENCIATURA) - 12975

Ao longo da sua trajetória acadêmica, você recebeu algum tipo de bolsa acadêmica?	Curso	UF	Região	Cat. Adm.	Org. Acad.	Brasil
Nenhum.	17,6	33,0	46,9	30,1	39,2	37,3
Bolsa de iniciação científica.	52,9	24,2	21,0	25,9	23,4	23,1
Bolsa de extensão.	0,0	8,6	6,6	8,6	7,5	7,5
Bolsa de monitoria/tutoria.	11,8	6,4	5,4	6,5	6,1	5,7
Bolsa PET.	0,0	4,2	2,4	2,0	2,1	1,8
Outro tipo de bolsa acadêmica.	17,6	23,5	17,7	26,8	21,6	24,6

MÚSICA (LICENCIATURA) - 12977

Ao longo da sua trajetória acadêmica, você recebeu algum tipo de bolsa acadêmica?	Curso	UF	Região	Cat. Adm.	Org. Acad.	Brasil
Nenhum.	32,6	51,2	72,2	44,9	46,9	62,9
Bolsa de iniciação científica.	13,0	8,3	4,5	8,9	8,6	5,8
Bolsa de extensão.	34,8	19,3	7,3	22,7	21,6	13,4
Bolsa de monitoria/tutoria.	6,5	6,4	4,3	7,6	6,3	4,6
Bolsa PET.	0,0	1,5	0,6	1,3	1,3	0,7
Outro tipo de bolsa acadêmica.	13,0	13,2	11,1	14,7	15,3	12,5

CIÊNCIAS BIOLÓGICAS (BACHARELADO) - 312945

Ao longo da sua trajetória acadêmica, você recebeu algum tipo de bolsa acadêmica?	Curso	UF	Região	Cat. Adm.	Org. Acad.	Brasil
Nenhum.	24,2	39,2	51,5	27,7	40,5	46,3
Bolsa de iniciação científica.	50,5	33,3	31,0	47,1	38,3	34,2
Bolsa de extensão.	12,1	7,8	4,6	8,5	6,5	5,6
Bolsa de monitoria/tutoria.	8,8	8,3	4,8	7,8	6,1	5,4
Bolsa PET.	0,0	4,8	2,0	3,1	2,6	2,2
Outro tipo de bolsa acadêmica.	4,4	6,6	6,1	5,9	6,1	6,3

CIÊNCIAS SOCIAIS (BACHARELADO) - 312949

Ao longo da sua trajetória acadêmica, você recebeu algum tipo de bolsa acadêmica?	Curso	UF	Região	Cat. Adm.	Org. Acad.	Brasil
Nenhum.	38,6	40,2	42,8	39,6	40,0	41,1
Bolsa de iniciação científica.	24,3	27,1	30,3	30,5	30,8	30,4
Bolsa de extensão.	18,6	19,1	11,6	12,2	11,9	11,5
Bolsa de monitoria/tutoria.	4,3	3,5	5,0	6,0	5,9	5,7
Bolsa PET.	11,4	4,5	2,5	4,1	3,9	3,8
Outro tipo de bolsa acadêmica.	2,9	5,5	7,8	7,6	7,4	7,5

EDUCAÇÃO FÍSICA (BACHARELADO) - 312952

Ao longo da sua trajetória acadêmica, você recebeu algum tipo de bolsa acadêmica?	Curso	UF	Região	Cat. Adm.	Org. Acad.	Brasil
Nenhum.	55,6	73,9	85,2	57,7	82,1	84,6
Bolsa de iniciação científica.	8,3	3,8	2,3	10,8	3,2	2,2
Bolsa de extensão.	25,0	10,0	2,8	15,7	4,4	3,0
Bolsa de monitoria/tutoria.	0,0	2,9	1,5	7,2	2,1	1,5
Bolsa PET.	11,1	1,1	0,5	2,5	0,7	0,5
Outro tipo de bolsa acadêmica.	0,0	8,4	7,8	6,1	7,4	8,2

FILOSOFIA (BACHARELADO) - 312962

Ao longo da sua trajetória acadêmica, você recebeu algum tipo de bolsa acadêmica?	Curso	UF	Região	Cat. Adm.	Org. Acad.	Brasil
Nenhum.	66,7	68,9	76,1	60,8	69,7	77,4
Bolsa de iniciação científica.	6,2	7,7	9,4	17,6	13,8	9,7
Bolsa de extensão.	4,2	2,7	1,8	4,0	2,7	1,8
Bolsa de monitoria/tutoria.	8,3	7,1	3,9	7,7	5,3	3,5
Bolsa PET.	10,4	4,9	1,3	3,0	1,8	1,2
Outro tipo de bolsa acadêmica.	4,2	8,7	7,6	6,9	6,7	6,4

GEOGRAFIA (BACHARELADO) - 312965

Ao longo da sua trajetória acadêmica, você recebeu algum tipo de bolsa acadêmica?	Curso	UF	Região	Cat. Adm.	Org. Acad.	Brasil
Nenhum.	42,9	33,3	37,1	37,6	38,4	40,5
Bolsa de iniciação científica.	24,5	21,0	23,8	28,7	28,3	27,4
Bolsa de extensão.	14,3	18,1	13,1	10,0	10,0	9,6
Bolsa de monitoria/tutoria.	8,2	7,8	7,3	6,8	6,6	6,4
Bolsa PET.	0,0	7,0	5,7	4,2	4,3	4,1
Outro tipo de bolsa acadêmica.	10,2	12,8	12,9	12,7	12,4	12,1

HISTÓRIA (BACHARELADO) - 312967

Ao longo da sua trajetória acadêmica, você recebeu algum tipo de bolsa acadêmica?	Curso	UF	Região	Cat. Adm.	Org. Acad.	Brasil
Nenhum.	38,2	29,1	45,1	40,5	44,5	48,6
Bolsa de iniciação científica.	17,6	22,3	21,6	24,4	23,1	21,4
Bolsa de extensão.	23,5	19,0	9,7	10,9	9,7	8,9
Bolsa de monitoria/tutoria.	11,8	8,4	11,2	11,5	10,4	9,6
Bolsa PET.	0,0	1,7	1,2	1,9	1,7	1,5
Outro tipo de bolsa acadêmica.	8,8	19,6	11,1	10,8	10,7	10,0

QUÍMICA (BACHARELADO) - 312975

Ao longo da sua trajetória acadêmica, você recebeu algum tipo de bolsa acadêmica?	Curso	UF	Região	Cat. Adm.	Org. Acad.	Brasil
Nenhum.	14,3	43,9	54,3	28,7	39,4	46,7
Bolsa de iniciação científica.	67,9	38,1	30,8	50,8	42,5	36,6
Bolsa de extensão.	10,7	6,6	2,7	4,2	4,0	3,3
Bolsa de monitoria/tutoria.	3,6	5,3	6,8	9,1	7,1	6,5
Bolsa PET.	0,0	0,0	0,5	2,7	2,3	1,8
Outro tipo de bolsa acadêmica.	3,6	6,1	4,9	4,5	4,8	4,9

SISTEMAS DE INFORMAÇÃO - 87195

Ao longo da sua trajetória acadêmica, você recebeu algum tipo de bolsa acadêmica?	Curso	UF	Região	Cat. Adm.	Org. Acad.	Brasil
Nenhum.	68,5	71,4	80,3	60,5	75,6	79,1
Bolsa de iniciação científica.	25,9	7,9	5,1	12,9	6,3	5,4
Bolsa de extensão.	0,0	6,7	3,0	8,8	4,0	3,5
Bolsa de monitoria/tutoria.	3,7	5,9	3,3	7,8	4,9	3,7
Bolsa PET.	0,0	1,2	0,6	2,4	1,5	0,8
Outro tipo de bolsa acadêmica.	1,9	6,9	7,7	7,6	7,8	7,4

5 - Opinião dos estudantes concluintes sobre a IES no Município

As Tabelas a seguir abordam temas relacionados às condições dos recursos físicos e pedagógicos da IES e à qualidade do ensino oferecido.

Os alunos deveriam assinalar o grau de concordância com cada uma das assertivas, indo de 6 (Concordo Totalmente) a 1 (Discordo Totalmente). A concordância nessas Tabelas considera só a categoria "Concordo Totalmente".

Tabela 8 - Percentual de estudantes que consideram que "as disciplinas cursadas contribuíram para sua formação integral, como cidadão e profissional".

Área	Curso	UF	Região	Cat. Adm.	Org. Acad.	Brasil
QUÍMICA (LICENCIATURA) - 115220	-	56,7	54,7	56,8	53,3	56,6
DESIGN - 121496	44,4	47,5	47,6	40,5	45,9	47,3
MATEMÁTICA (LICENCIATURA) - 121519	-	54,5	50,2	50,9	48,1	52,0
ARTES VISUAIS (LICENCIATURA) - 12943	63,3	50,4	56,2	58,3	58,3	58,3
CIÊNCIAS BIOLÓGICAS (LICENCIATURA) - 12945	67,9	59,8	59,6	59,9	58,1	59,6
CIÊNCIA DA COMPUTAÇÃO (BACHARELADO) - 12946	31,9	48,0	35,7	37,0	36,0	37,7
CIÊNCIAS SOCIAIS (LICENCIATURA) - 12949	59,3	69,3	63,5	65,7	64,0	64,5
EDUCAÇÃO FÍSICA (LICENCIATURA) - 12952	50,0	64,2	63,0	55,2	57,7	60,4
FILOSOFIA (LICENCIATURA) - 12962	80,0	66,2	61,0	61,6	60,8	62,3
FÍSICA (LICENCIATURA) - 12963	39,5	54,3	53,1	52,4	48,5	52,1
GEOGRAFIA (LICENCIATURA) - 12965	53,6	61,1	60,3	59,8	59,7	60,3
HISTÓRIA (LICENCIATURA) - 12967	63,2	66,1	61,8	64,2	63,1	63,3
LETRAS-PORTUGUÊS (LICENCIATURA) - 12968	66,4	65,1	62,2	60,9	60,1	61,1
MATEMÁTICA (LICENCIATURA) - 12969	41,5	54,5	50,2	50,9	48,1	52,0
PEDAGOGIA (LICENCIATURA) - 12973	73,6	71,1	64,5	66,1	63,5	65,6
QUÍMICA (LICENCIATURA) - 12975	44,1	56,7	54,7	56,8	53,3	56,6
MÚSICA (LICENCIATURA) - 12977	55,6	62,4	63,6	54,5	54,3	59,8
CIÊNCIAS BIOLÓGICAS (BACHARELADO) - 312945	59,3	56,1	58,2	54,7	55,8	57,3
CIÊNCIAS SOCIAIS (BACHARELADO) - 312949	72,9	69,7	68,7	65,0	65,5	65,5
EDUCAÇÃO FÍSICA (BACHARELADO) - 312952	57,1	59,0	61,4	45,7	57,6	60,3
FILOSOFIA (BACHARELADO) - 312962	75,0	70,9	68,0	65,8	63,5	65,8
GEOGRAFIA (BACHARELADO) - 312965	65,3	58,5	61,5	57,6	57,8	58,2
HISTÓRIA (BACHARELADO) - 312967	58,8	70,2	67,3	66,6	65,7	65,9
QUÍMICA (BACHARELADO) - 312975	48,1	47,3	48,6	45,0	45,6	48,2
SISTEMAS DE INFORMAÇÃO - 87195	28,3	42,0	43,3	39,7	38,7	45,2

Tabela 9 - Percentual de estudantes que consideram que "os conteúdos abordados nas disciplinas do curso favoreceram sua atuação em estágios ou em atividades de iniciação profissional".

Área	Curso	UF	Região	Cat. Adm.	Org. Acad.	Brasil
QUÍMICA (LICENCIATURA) - 115220	-	52,4	50,8	53,3	49,9	53,3
DESIGN - 121496	28,3	39,0	44,8	32,6	41,0	43,4
MATEMÁTICA (LICENCIATURA) - 121519	-	48,6	46,3	47,6	44,8	48,7
ARTES VISUAIS (LICENCIATURA) - 12943	64,3	46,3	51,8	53,2	52,6	53,6
CIÊNCIAS BIOLÓGICAS (LICENCIATURA) - 12945	48,6	50,4	50,1	53,4	51,1	53,1
CIÊNCIA DA COMPUTAÇÃO (BACHARELADO) - 12946	31,9	41,9	33,3	32,0	32,7	34,8
CIÊNCIAS SOCIAIS (LICENCIATURA) - 12949	48,1	57,7	48,2	49,7	49,7	51,7
EDUCAÇÃO FÍSICA (LICENCIATURA) - 12952	33,3	60,0	59,1	51,2	53,7	56,8
FILOSOFIA (LICENCIATURA) - 12962	42,1	50,6	50,9	51,4	51,5	53,3
FÍSICA (LICENCIATURA) - 12963	36,8	52,1	51,1	49,4	45,6	49,4
GEOGRAFIA (LICENCIATURA) - 12965	40,3	50,8	51,4	51,9	52,0	53,5
HISTÓRIA (LICENCIATURA) - 12967	54,7	54,2	52,1	51,6	52,9	54,6
LETRAS-PORTUGUÊS (LICENCIATURA) - 12968	59,8	56,5	53,5	52,0	51,2	53,8
MATEMÁTICA (LICENCIATURA) - 12969	36,9	48,6	46,3	47,6	44,8	48,7

Continua na página seguinte...

Área	Curso	UF	Região	Cat. Adm.	Org. Acad.	Brasil
PEDAGOGIA (LICENCIATURA) - 12973	66,4	65,8	60,7	60,3	59,3	61,9
QUÍMICA (LICENCIATURA) - 12975	42,4	52,4	50,8	53,3	49,9	53,3
MÚSICA (LICENCIATURA) - 12977	53,3	58,7	60,4	53,8	53,9	58,5
CIÊNCIAS BIOLÓGICAS (BACHARELADO) - 312945	47,8	44,3	46,7	41,8	43,2	45,3
CIÊNCIAS SOCIAIS (BACHARELADO) - 312949	31,8	33,9	38,7	36,3	36,5	37,1
EDUCAÇÃO FÍSICA (BACHARELADO) - 312952	52,8	55,3	58,5	40,5	54,8	57,9
FILOSOFIA (BACHARELADO) - 312962	44,7	43,8	45,5	40,5	40,6	44,6
GEOGRAFIA (BACHARELADO) - 312965	44,7	39,1	41,5	40,8	40,9	41,6
HISTÓRIA (BACHARELADO) - 312967	35,3	42,0	45,6	44,9	45,1	45,8
QUÍMICA (BACHARELADO) - 312975	46,4	42,9	48,1	44,1	44,5	47,7
SISTEMAS DE INFORMAÇÃO - 87195	37,7	39,7	41,6	36,4	36,4	42,9

Tabela 10 - Percentual de estudantes que consideram que "as metodologias de ensino utilizadas no curso os desafiaram a aprofundar conhecimentos e desenvolver competências reflexivas e críticas".

Área	Curso	UF	Região	Cat. Adm.	Org. Acad.	Brasil
QUÍMICA (LICENCIATURA) - 115220	-	52,7	50,8	51,5	48,6	51,6
DESIGN - 121496	52,8	51,3	49,7	40,5	47,4	48,5
MATEMÁTICA (LICENCIATURA) - 121519	-	50,2	46,2	48,0	45,7	48,7
ARTES VISUAIS (LICENCIATURA) - 12943	72,4	57,1	55,2	61,5	59,0	57,6
CIÊNCIAS BIOLÓGICAS (LICENCIATURA) - 12945	59,3	50,6	52,1	52,1	50,6	52,1
CIÊNCIA DA COMPUTAÇÃO (BACHARELADO) - 12946	41,7	46,2	33,1	34,9	32,9	35,2
CIÊNCIAS SOCIAIS (LICENCIATURA) - 12949	57,7	63,8	58,8	61,7	59,9	60,6
EDUCAÇÃO FÍSICA (LICENCIATURA) - 12952	33,3	55,9	57,8	50,5	52,3	55,1
FILOSOFIA (LICENCIATURA) - 12962	80,0	65,4	61,3	61,7	60,4	61,3
FÍSICA (LICENCIATURA) - 12963	23,7	52,3	49,6	48,5	44,7	48,1
GEOGRAFIA (LICENCIATURA) - 12965	52,0	58,2	56,6	56,6	56,4	56,9
HISTÓRIA (LICENCIATURA) - 12967	70,9	65,4	60,7	61,4	60,9	61,4
LETRAS-PORTUGUÊS (LICENCIATURA) - 12968	68,4	63,9	61,6	59,4	58,6	59,2
MATEMÁTICA (LICENCIATURA) - 12969	36,9	50,2	46,2	48,0	45,7	48,7
PEDAGOGIA (LICENCIATURA) - 12973	64,2	66,2	60,2	62,1	58,9	61,0
QUÍMICA (LICENCIATURA) - 12975	36,4	52,7	50,8	51,5	48,6	51,6
MÚSICA (LICENCIATURA) - 12977	55,6	64,6	63,0	55,2	55,5	59,5
CIÊNCIAS BIOLÓGICAS (BACHARELADO) - 312945	53,8	48,6	47,7	44,5	45,6	47,2
CIÊNCIAS SOCIAIS (BACHARELADO) - 312949	63,8	60,4	67,9	64,6	64,8	64,9
EDUCAÇÃO FÍSICA (BACHARELADO) - 312952	48,6	52,2	53,1	42,2	50,1	54,0
FILOSOFIA (BACHARELADO) - 312962	72,9	71,4	65,8	67,0	62,5	63,3
GEOGRAFIA (BACHARELADO) - 312965	49,0	47,9	55,9	51,7	52,1	52,6
HISTÓRIA (BACHARELADO) - 312967	70,6	67,4	62,9	62,4	62,0	61,7
QUÍMICA (BACHARELADO) - 312975	55,6	40,8	44,7	39,7	40,9	43,4
SISTEMAS DE INFORMAÇÃO - 87195	45,3	37,3	39,2	36,5	35,5	41,5

Tabela 11 - Percentual de estudantes que consideram que "o curso contribuiu para o desenvolvimento da sua consciência ética para o exercício profissional".

Área	Curso	UF	Região	Cat. Adm.	Org. Acad.	Brasil
QUÍMICA (LICENCIATURA) - 115220	-	65,2	61,0	62,8	58,9	62,1
DESIGN - 121496	63,0	56,1	53,9	52,4	54,1	54,5
MATEMÁTICA (LICENCIATURA) - 121519	-	63,2	54,7	57,7	53,7	57,0
ARTES VISUAIS (LICENCIATURA) - 12943	69,0	64,3	63,2	69,5	66,2	65,0
CIÊNCIAS BIOLÓGICAS (LICENCIATURA) - 12945	68,6	65,5	64,2	66,5	64,5	65,3
CIÊNCIA DA COMPUTAÇÃO (BACHARELADO) - 12946	44,7	45,9	35,6	37,7	35,8	38,2
CIÊNCIAS SOCIAIS (LICENCIATURA) - 12949	77,8	79,9	68,6	75,2	72,5	72,3
EDUCAÇÃO FÍSICA (LICENCIATURA) - 12952	66,7	68,3	68,0	64,7	63,7	65,7
FILOSOFIA (LICENCIATURA) - 12962	80,0	76,0	67,9	70,6	68,9	69,0

Continua na página seguinte...

Área	Curso	UF	Região	Cat. Adm.	Org. Acad.	Brasil
FÍSICA (LICENCIATURA) - 12963	41,7	63,2	60,2	58,4	54,1	57,5
GEOGRAFIA (LICENCIATURA) - 12965	61,4	68,9	66,5	67,5	66,3	66,3
HISTÓRIA (LICENCIATURA) - 12967	80,2	75,9	68,1	72,2	69,9	69,8
LETRAS-PORTUGUÊS (LICENCIATURA) - 12968	82,4	75,9	69,3	68,8	67,5	67,4
MATEMÁTICA (LICENCIATURA) - 12969	60,0	63,2	54,7	57,7	53,7	57,0
PEDAGOGIA (LICENCIATURA) - 12973	78,2	75,9	68,1	72,7	67,2	69,0
QUÍMICA (LICENCIATURA) - 12975	64,7	65,2	61,0	62,8	58,9	62,1
MÚSICA (LICENCIATURA) - 12977	62,2	70,8	69,8	63,3	63,8	66,5
CIÊNCIAS BIOLÓGICAS (BACHARELADO) - 312945	67,0	66,6	66,1	66,3	66,6	66,9
CIÊNCIAS SOCIAIS (BACHARELADO) - 312949	76,8	77,7	75,7	74,4	74,7	74,8
EDUCAÇÃO FÍSICA (BACHARELADO) - 312952	64,7	66,0	66,4	58,3	63,9	66,1
FILOSOFIA (BACHARELADO) - 312962	77,1	77,8	72,0	72,0	69,0	70,7
GEOGRAFIA (BACHARELADO) - 312965	77,1	70,7	73,2	68,8	68,9	68,8
HISTÓRIA (BACHARELADO) - 312967	76,5	73,4	72,5	73,2	72,5	71,9
QUÍMICA (BACHARELADO) - 312975	42,9	52,7	54,2	50,5	50,7	52,7
SISTEMAS DE INFORMAÇÃO - 87195	40,4	49,3	46,2	45,5	42,4	48,8

Tabela 12 - Percentual de estudantes que consideram que "o curso possibilitou aumentar sua capacidade de reflexão e argumentação".

Área	Curso	UF	Região	Cat. Adm.	Org. Acad.	Brasil
QUÍMICA (LICENCIATURA) - 115220	-	65,8	60,1	63,3	59,3	61,9
DESIGN - 121496	62,3	57,4	53,3	50,3	53,0	52,9
MATEMÁTICA (LICENCIATURA) - 121519	-	62,9	53,6	58,8	53,8	56,1
ARTES VISUAIS (LICENCIATURA) - 12943	62,1	64,9	58,4	69,9	64,9	62,2
CIÊNCIAS BIOLÓGICAS (LICENCIATURA) - 12945	72,9	67,1	63,0	66,6	64,1	64,7
CIÊNCIA DA COMPUTAÇÃO (BACHARELADO) - 12946	41,7	47,6	37,2	42,8	39,2	40,7
CIÊNCIAS SOCIAIS (LICENCIATURA) - 12949	96,3	91,3	75,2	82,3	78,1	76,9
EDUCAÇÃO FÍSICA (LICENCIATURA) - 12952	50,0	67,5	64,2	64,1	60,0	62,2
FILOSOFIA (LICENCIATURA) - 12962	95,0	84,4	72,9	80,5	77,3	75,1
FÍSICA (LICENCIATURA) - 12963	39,5	63,5	60,8	60,2	56,1	58,8
GEOGRAFIA (LICENCIATURA) - 12965	71,9	71,9	66,4	69,8	67,3	66,5
HISTÓRIA (LICENCIATURA) - 12967	81,4	77,6	70,0	77,7	72,8	71,4
LETRAS-PORTUGUÊS (LICENCIATURA) - 12968	79,6	75,1	70,3	72,5	70,5	69,2
MATEMÁTICA (LICENCIATURA) - 12969	64,6	62,9	53,6	58,8	53,8	56,1
PEDAGOGIA (LICENCIATURA) - 12973	77,1	73,0	64,1	71,7	63,3	65,2
QUÍMICA (LICENCIATURA) - 12975	64,7	65,8	60,1	63,3	59,3	61,9
MÚSICA (LICENCIATURA) - 12977	66,7	67,3	66,8	63,5	63,4	64,6
CIÊNCIAS BIOLÓGICAS (BACHARELADO) - 312945	76,9	65,6	63,0	65,0	62,6	63,0
CIÊNCIAS SOCIAIS (BACHARELADO) - 312949	88,6	84,4	86,8	84,3	84,5	84,5
EDUCAÇÃO FÍSICA (BACHARELADO) - 312952	68,6	63,9	62,0	57,6	59,3	61,3
FILOSOFIA (BACHARELADO) - 312962	87,5	84,5	81,2	86,9	81,0	80,3
GEOGRAFIA (BACHARELADO) - 312965	73,5	77,5	78,6	73,1	73,2	73,0
HISTÓRIA (BACHARELADO) - 312967	91,2	82,0	82,9	83,6	81,6	80,3
QUÍMICA (BACHARELADO) - 312975	63,0	57,0	52,8	54,8	53,4	53,6
SISTEMAS DE INFORMAÇÃO - 87195	45,3	46,6	44,4	46,6	42,2	47,7

Tabela 13 - Percentual de estudantes que consideram que "o curso promoveu o desenvolvimento da sua capacidade de pensar criticamente, analisar e refletir sobre soluções para problemas da sociedade".

Área	Curso	UF	Região	Cat. Adm.	Org. Acad.	Brasil
QUÍMICA (LICENCIATURA) - 115220	-	65,4	61,2	62,5	59,6	61,3
DESIGN - 121496	68,5	62,2	60,5	56,7	60,2	59,8
MATEMÁTICA (LICENCIATURA) - 121519	-	60,2	52,6	54,9	51,0	53,7
ARTES VISUAIS (LICENCIATURA) - 12943	65,5	64,9	60,6	71,3	66,4	63,5
CIÊNCIAS BIOLÓGICAS (LICENCIATURA) - 12945	69,8	64,5	62,8	65,2	63,2	63,7

Continua na página seguinte...

Área	Curso	UF	Região	Cat. Adm.	Org. Acad.	Brasil
CIÊNCIA DA COMPUTAÇÃO (BACHARELADO) - 12946	46,8	47,6	35,5	40,1	36,6	38,7
CIÊNCIAS SOCIAIS (LICENCIATURA) - 12949	96,2	85,8	77,9	85,8	81,4	80,0
EDUCAÇÃO FÍSICA (LICENCIATURA) - 12952	58,3	66,0	64,0	63,2	59,3	61,4
FILOSOFIA (LICENCIATURA) - 12962	95,0	82,5	71,3	77,6	74,6	73,4
FÍSICA (LICENCIATURA) - 12963	44,7	60,5	58,9	55,8	52,2	55,1
GEOGRAFIA (LICENCIATURA) - 12965	77,0	75,1	70,5	72,5	70,3	69,3
HISTÓRIA (LICENCIATURA) - 12967	83,7	78,0	71,5	78,6	74,1	72,7
LETRAS-PORTUGUÊS (LICENCIATURA) - 12968	79,4	73,2	69,5	70,6	69,0	67,7
MATEMÁTICA (LICENCIATURA) - 12969	56,9	60,2	52,6	54,9	51,0	53,7
PEDAGOGIA (LICENCIATURA) - 12973	82,7	73,1	62,6	71,7	62,5	64,2
QUÍMICA (LICENCIATURA) - 12975	64,7	65,4	61,2	62,5	59,6	61,3
MÚSICA (LICENCIATURA) - 12977	70,5	64,4	62,2	59,6	59,9	61,2
CIÊNCIAS BIOLÓGICAS (BACHARELADO) - 312945	65,9	67,1	62,7	62,5	61,8	62,6
CIÊNCIAS SOCIAIS (BACHARELADO) - 312949	88,6	87,4	90,0	86,5	86,6	86,6
EDUCAÇÃO FÍSICA (BACHARELADO) - 312952	62,9	60,4	56,3	54,9	54,4	57,8
FILOSOFIA (BACHARELADO) - 312962	89,6	84,6	80,0	84,2	78,7	78,7
GEOGRAFIA (BACHARELADO) - 312965	77,6	80,1	80,8	77,8	77,6	77,1
HISTÓRIA (BACHARELADO) - 312967	82,4	80,8	82,7	82,7	81,4	80,6
QUÍMICA (BACHARELADO) - 312975	59,3	48,1	47,6	47,8	47,5	48,3
SISTEMAS DE INFORMAÇÃO - 87195	48,1	44,0	43,1	46,0	41,4	46,5

Tabela 14 - Percentual de estudantes que consideram que "os planos de ensino apresentados pelos professores contribuíram para o desenvolvimento das atividades acadêmicas e para seus estudos".

Área	Curso	UF	Região	Cat. Adm.	Org. Acad.	Brasil
QUÍMICA (LICENCIATURA) - 115220	-	42,2	37,4	39,1	35,0	39,9
DESIGN - 121496	29,6	34,2	39,5	26,7	36,5	38,3
MATEMÁTICA (LICENCIATURA) - 121519	-	41,4	37,7	38,6	36,0	40,1
ARTES VISUAIS (LICENCIATURA) - 12943	60,7	44,1	46,6	44,6	45,9	46,8
CIÊNCIAS BIOLÓGICAS (LICENCIATURA) - 12945	43,2	41,4	40,2	39,3	38,4	41,6
CIÊNCIA DA COMPUTAÇÃO (BACHARELADO) - 12946	33,3	40,3	29,0	25,7	27,3	30,6
CIÊNCIAS SOCIAIS (LICENCIATURA) - 12949	53,8	48,3	43,7	45,2	44,0	46,0
EDUCAÇÃO FÍSICA (LICENCIATURA) - 12952	33,3	49,2	53,0	39,3	46,8	51,0
FILOSOFIA (LICENCIATURA) - 12962	57,9	48,5	49,1	47,6	47,8	49,3
FÍSICA (LICENCIATURA) - 12963	18,9	38,2	36,1	37,0	32,7	37,4
GEOGRAFIA (LICENCIATURA) - 12965	38,6	45,8	44,5	44,2	45,1	46,7
HISTÓRIA (LICENCIATURA) - 12967	50,0	51,5	47,7	45,2	47,2	49,0
LETRAS-PORTUGUÊS (LICENCIATURA) - 12968	55,5	52,1	46,9	45,3	45,0	47,8
MATEMÁTICA (LICENCIATURA) - 12969	31,2	41,4	37,7	38,6	36,0	40,1
PEDAGOGIA (LICENCIATURA) - 12973	50,0	58,5	52,7	48,6	51,7	55,0
QUÍMICA (LICENCIATURA) - 12975	24,2	42,2	37,4	39,1	35,0	39,9
MÚSICA (LICENCIATURA) - 12977	46,7	52,6	52,6	43,1	43,7	49,5
CIÊNCIAS BIOLÓGICAS (BACHARELADO) - 312945	41,6	38,5	41,1	31,4	36,4	39,4
CIÊNCIAS SOCIAIS (BACHARELADO) - 312949	37,1	39,4	44,7	44,1	44,7	45,1
EDUCAÇÃO FÍSICA (BACHARELADO) - 312952	33,3	48,5	52,7	33,3	49,0	52,9
FILOSOFIA (BACHARELADO) - 312962	60,4	52,5	50,5	51,2	48,5	49,7
GEOGRAFIA (BACHARELADO) - 312965	26,5	31,5	36,8	37,0	37,3	38,0
HISTÓRIA (BACHARELADO) - 312967	44,1	44,3	44,4	43,8	44,4	44,5
QUÍMICA (BACHARELADO) - 312975	39,3	35,3	38,2	31,3	33,8	37,6
SISTEMAS DE INFORMAÇÃO - 87195	25,5	34,6	36,5	30,5	30,2	38,4

Tabela 15 - Percentual de estudantes que consideram que "as referências bibliográficas indicadas pelos professores nos planos de ensino contribuíram para seus estudos e aprendizagem".

Área	Curso	UF	Região	Cat. Adm.	Org. Acad.	Brasil
QUÍMICA (LICENCIATURA) - 115220	-	52,0	47,8	48,4	45,0	48,2
Continua na página seguinte...						

Área	Curso	UF	Região	Cat. Adm.	Org. Acad.	Brasil
DESIGN - 121496	38,9	46,8	47,3	36,7	43,6	45,6
MATEMÁTICA (LICENCIATURA) - 121519	-	46,5	42,2	44,2	41,3	44,2
ARTES VISUAIS (LICENCIATURA) - 12943	72,4	57,3	53,4	55,3	54,6	54,0
CIÊNCIAS BIOLÓGICAS (LICENCIATURA) - 12945	57,4	50,3	49,4	49,5	48,9	50,4
CIÊNCIA DA COMPUTAÇÃO (BACHARELADO) - 12946	39,6	42,7	33,0	33,1	32,8	35,1
CIÊNCIAS SOCIAIS (LICENCIATURA) - 12949	53,8	61,7	54,7	59,2	56,0	57,3
EDUCAÇÃO FÍSICA (LICENCIATURA) - 12952	50,0	53,4	54,8	45,5	48,6	51,8
FILOSOFIA (LICENCIATURA) - 12962	70,0	61,2	58,5	58,3	57,5	58,1
FÍSICA (LICENCIATURA) - 12963	40,5	49,1	47,2	47,1	43,3	46,6
GEOGRAFIA (LICENCIATURA) - 12965	55,6	55,3	53,3	53,1	52,6	53,4
HISTÓRIA (LICENCIATURA) - 12967	65,1	61,9	58,6	60,0	58,6	58,8
LETRAS-PORTUGUÊS (LICENCIATURA) - 12968	67,2	60,7	56,9	55,8	54,7	55,7
MATEMÁTICA (LICENCIATURA) - 12969	42,2	46,5	42,2	44,2	41,3	44,2
PEDAGOGIA (LICENCIATURA) - 12973	62,4	61,7	55,5	57,1	54,0	56,6
QUÍMICA (LICENCIATURA) - 12975	41,2	52,0	47,8	48,4	45,0	48,2
MÚSICA (LICENCIATURA) - 12977	57,8	60,7	60,3	51,3	51,7	56,2
CIÊNCIAS BIOLÓGICAS (BACHARELADO) - 312945	54,4	54,8	57,0	51,5	53,8	55,4
CIÊNCIAS SOCIAIS (BACHARELADO) - 312949	54,3	54,0	59,8	58,3	58,7	58,8
EDUCAÇÃO FÍSICA (BACHARELADO) - 312952	55,6	54,1	55,7	42,4	51,6	54,9
FILOSOFIA (BACHARELADO) - 312962	79,2	66,9	62,6	66,9	62,5	60,7
GEOGRAFIA (BACHARELADO) - 312965	52,1	51,9	55,0	51,2	51,1	51,4
HISTÓRIA (BACHARELADO) - 312967	64,7	66,3	67,5	64,6	64,8	64,5
QUÍMICA (BACHARELADO) - 312975	46,4	48,3	52,0	50,1	50,7	52,5
SISTEMAS DE INFORMAÇÃO - 87195	35,8	36,2	37,6	32,1	33,1	39,4

Tabela 16 - Percentual de estudantes que consideram que "foram oferecidas oportunidades para os estudantes participarem de programas, projetos ou atividades de extensão universitária".

Área	Curso	UF	Região	Cat. Adm.	Org. Acad.	Brasil
QUÍMICA (LICENCIATURA) - 115220	-	67,9	56,5	59,1	55,2	57,4
DESIGN - 121496	37,7	49,0	49,0	42,2	45,9	48,3
MATEMÁTICA (LICENCIATURA) - 121519	-	61,4	47,5	53,6	47,8	50,8
ARTES VISUAIS (LICENCIATURA) - 12943	58,6	42,7	43,5	52,3	48,4	48,9
CIÊNCIAS BIOLÓGICAS (LICENCIATURA) - 12945	69,6	56,4	51,2	55,6	52,8	53,9
CIÊNCIA DA COMPUTAÇÃO (BACHARELADO) - 12946	59,6	59,5	43,2	53,8	47,9	48,3
CIÊNCIAS SOCIAIS (LICENCIATURA) - 12949	63,0	56,7	42,0	50,9	48,2	49,3
EDUCAÇÃO FÍSICA (LICENCIATURA) - 12952	72,7	60,9	54,0	57,0	48,7	50,5
FILOSOFIA (LICENCIATURA) - 12962	45,0	59,5	53,7	54,4	53,1	54,4
FÍSICA (LICENCIATURA) - 12963	52,6	67,3	57,0	57,4	52,6	55,8
GEOGRAFIA (LICENCIATURA) - 12965	44,3	51,2	46,8	51,5	50,1	50,7
HISTÓRIA (LICENCIATURA) - 12967	54,7	53,6	46,2	48,8	48,6	49,7
LETRAS-PORTUGUÊS (LICENCIATURA) - 12968	68,9	61,9	51,8	55,2	53,5	54,2
MATEMÁTICA (LICENCIATURA) - 12969	75,0	61,4	47,5	53,6	47,8	50,8
PEDAGOGIA (LICENCIATURA) - 12973	68,2	58,0	45,7	52,8	43,1	46,8
QUÍMICA (LICENCIATURA) - 12975	67,6	67,9	56,5	59,1	55,2	57,4
MÚSICA (LICENCIATURA) - 12977	73,3	68,0	62,1	57,5	57,8	60,6
CIÊNCIAS BIOLÓGICAS (BACHARELADO) - 312945	68,5	60,5	50,8	56,8	52,7	52,7
CIÊNCIAS SOCIAIS (BACHARELADO) - 312949	51,4	47,0	48,0	46,1	46,3	46,9
EDUCAÇÃO FÍSICA (BACHARELADO) - 312952	69,4	55,0	49,5	59,6	49,5	51,2
FILOSOFIA (BACHARELADO) - 312962	47,7	58,7	53,8	54,5	52,5	53,7
GEOGRAFIA (BACHARELADO) - 312965	43,8	49,4	49,7	49,2	49,4	49,8
HISTÓRIA (BACHARELADO) - 312967	55,9	50,6	46,1	45,8	45,5	47,1
QUÍMICA (BACHARELADO) - 312975	78,6	60,9	51,5	56,5	54,8	53,9
SISTEMAS DE INFORMAÇÃO - 87195	44,9	55,2	49,2	51,3	46,9	50,4

Tabela 17 - Percentual de estudantes que consideram que "foram oferecidas oportunidades para os estudantes participarem de projetos de iniciação científica e de atividades que estimularam a investigação acadêmica".

Área	Curso	UF	Região	Cat. Adm.	Org. Acad.	Brasil
QUÍMICA (LICENCIATURA) - 115220	-	65,4	55,8	57,7	55,6	56,1
DESIGN - 121496	40,7	42,2	45,2	36,4	40,7	43,5
MATEMÁTICA (LICENCIATURA) - 121519	-	56,1	43,5	49,6	44,5	47,1
ARTES VISUAIS (LICENCIATURA) - 12943	55,2	44,1	44,9	50,0	47,5	46,7
CIÊNCIAS BIOLÓGICAS (LICENCIATURA) - 12945	74,3	53,6	48,4	54,4	52,3	52,8
CIÊNCIA DA COMPUTAÇÃO (BACHARELADO) - 12946	74,5	59,2	43,9	53,8	49,0	48,4
CIÊNCIAS SOCIAIS (LICENCIATURA) - 12949	51,9	52,0	42,9	49,2	47,4	48,3
EDUCAÇÃO FÍSICA (LICENCIATURA) - 12952	72,7	55,6	50,5	51,1	44,8	47,1
FILOSOFIA (LICENCIATURA) - 12962	50,0	57,7	53,4	55,1	54,1	53,9
FÍSICA (LICENCIATURA) - 12963	57,9	64,6	56,2	55,4	51,5	53,7
GEOGRAFIA (LICENCIATURA) - 12965	39,7	48,6	45,9	48,7	47,7	48,4
HISTÓRIA (LICENCIATURA) - 12967	57,6	50,1	46,5	48,5	48,3	48,8
LETRAS-PORTUGUÊS (LICENCIATURA) - 12968	69,1	58,5	49,7	52,0	50,5	50,9
MATEMÁTICA (LICENCIATURA) - 12969	75,0	56,1	43,5	49,6	44,5	47,1
PEDAGOGIA (LICENCIATURA) - 12973	67,3	53,2	44,5	50,8	40,9	44,3
QUÍMICA (LICENCIATURA) - 12975	70,6	65,4	55,8	57,7	55,6	56,1
MÚSICA (LICENCIATURA) - 12977	59,5	59,5	55,4	51,5	51,7	53,8
CIÊNCIAS BIOLÓGICAS (BACHARELADO) - 312945	78,0	60,6	54,4	61,7	57,6	56,6
CIÊNCIAS SOCIAIS (BACHARELADO) - 312949	48,6	45,2	50,9	48,0	48,7	49,9
EDUCAÇÃO FÍSICA (BACHARELADO) - 312952	63,9	51,4	47,4	55,8	47,3	48,9
FILOSOFIA (BACHARELADO) - 312962	47,8	63,7	55,4	58,3	55,2	54,8
GEOGRAFIA (BACHARELADO) - 312965	42,6	48,1	50,1	51,4	51,5	51,8
HISTÓRIA (BACHARELADO) - 312967	50,0	46,9	45,8	45,8	45,7	46,9
QUÍMICA (BACHARELADO) - 312975	75,0	60,5	57,2	65,1	63,1	60,7
SISTEMAS DE INFORMAÇÃO - 87195	50,0	49,8	46,7	49,5	44,2	47,6

Tabela 18 - Percentual de estudantes que consideram que "o curso favoreceu a articulação do conhecimento teórico com atividades práticas".

Área	Curso	UF	Região	Cat. Adm.	Org. Acad.	Brasil
QUÍMICA (LICENCIATURA) - 115220	-	54,1	49,9	51,7	47,9	51,0
DESIGN - 121496	46,3	52,5	54,6	45,4	51,9	53,6
MATEMÁTICA (LICENCIATURA) - 121519	-	46,4	40,0	41,8	37,9	42,2
ARTES VISUAIS (LICENCIATURA) - 12943	58,6	51,4	51,2	56,7	53,7	53,3
CIÊNCIAS BIOLÓGICAS (LICENCIATURA) - 12945	54,0	49,2	47,3	48,9	47,5	49,0
CIÊNCIA DA COMPUTAÇÃO (BACHARELADO) - 12946	52,1	50,9	37,1	39,4	38,0	39,8
CIÊNCIAS SOCIAIS (LICENCIATURA) - 12949	40,7	43,0	38,4	41,2	41,2	43,4
EDUCAÇÃO FÍSICA (LICENCIATURA) - 12952	50,0	61,3	57,8	53,0	52,8	55,6
FILOSOFIA (LICENCIATURA) - 12962	26,3	42,3	44,9	42,7	43,8	46,4
FÍSICA (LICENCIATURA) - 12963	52,6	54,9	45,8	46,4	41,3	45,7
GEOGRAFIA (LICENCIATURA) - 12965	54,6	50,8	45,0	48,1	47,2	48,1
HISTÓRIA (LICENCIATURA) - 12967	48,3	48,3	44,4	43,4	44,6	46,7
LETRAS-PORTUGUÊS (LICENCIATURA) - 12968	53,0	48,6	44,8	45,1	44,2	47,2
MATEMÁTICA (LICENCIATURA) - 12969	36,5	46,4	40,0	41,8	37,9	42,2
PEDAGOGIA (LICENCIATURA) - 12973	54,6	59,6	51,5	53,1	47,6	51,7
QUÍMICA (LICENCIATURA) - 12975	50,0	54,1	49,9	51,7	47,9	51,0
MÚSICA (LICENCIATURA) - 12977	63,6	63,5	57,8	50,1	50,7	54,9
CIÊNCIAS BIOLÓGICAS (BACHARELADO) - 312945	44,4	53,8	50,4	48,9	49,8	50,5
CIÊNCIAS SOCIAIS (BACHARELADO) - 312949	21,7	23,6	31,8	30,6	30,8	31,6
EDUCAÇÃO FÍSICA (BACHARELADO) - 312952	55,6	59,1	58,1	49,4	55,3	57,8
FILOSOFIA (BACHARELADO) - 312962	25,0	43,1	45,8	38,8	40,0	45,5
GEOGRAFIA (BACHARELADO) - 312965	56,2	50,4	48,9	48,5	48,6	48,9
HISTÓRIA (BACHARELADO) - 312967	34,4	41,5	37,6	39,0	39,1	40,3
QUÍMICA (BACHARELADO) - 312975	60,7	56,4	57,7	56,7	55,2	56,5
SISTEMAS DE INFORMAÇÃO - 87195	42,3	42,7	42,3	40,6	37,8	44,6

Tabela 19 - Percentual de estudantes que consideram que "foram oferecidas oportunidades para os estudantes realizarem intercâmbios e/ou estágios no país".

Área	Curso	UF	Região	Cat. Adm.	Org. Acad.	Brasil
QUÍMICA (LICENCIATURA) - 115220	-	29,2	27,8	24,9	24,2	26,2
DESIGN - 121496	22,9	25,7	27,7	16,3	26,2	28,5
MATEMÁTICA (LICENCIATURA) - 121519	-	29,3	26,6	25,7	24,4	28,0
ARTES VISUAIS (LICENCIATURA) - 12943	42,3	23,2	25,9	24,3	24,7	27,3
CIÊNCIAS BIOLÓGICAS (LICENCIATURA) - 12945	27,0	29,0	24,5	22,5	21,8	24,5
CIÊNCIA DA COMPUTAÇÃO (BACHARELADO) - 12946	42,5	40,7	28,7	29,2	29,3	30,6
CIÊNCIAS SOCIAIS (LICENCIATURA) - 12949	62,5	31,8	23,8	20,9	22,0	23,5
EDUCAÇÃO FÍSICA (LICENCIATURA) - 12952	16,7	32,0	36,1	22,4	28,6	32,4
FILOSOFIA (LICENCIATURA) - 12962	31,2	26,2	29,3	26,9	28,4	30,2
FÍSICA (LICENCIATURA) - 12963	28,0	32,1	26,4	24,2	21,7	25,4
GEOGRAFIA (LICENCIATURA) - 12965	27,2	28,0	26,2	23,0	23,9	26,4
HISTÓRIA (LICENCIATURA) - 12967	42,3	30,7	29,4	21,3	25,6	28,4
LETRAS-PORTUGUÊS (LICENCIATURA) - 12968	49,5	39,0	29,4	24,6	25,4	28,9
MATEMÁTICA (LICENCIATURA) - 12969	23,8	29,3	26,6	25,7	24,4	28,0
PEDAGOGIA (LICENCIATURA) - 12973	30,4	41,0	34,0	27,1	29,6	33,7
QUÍMICA (LICENCIATURA) - 12975	28,0	29,2	27,8	24,9	24,2	26,2
MÚSICA (LICENCIATURA) - 12977	45,5	39,3	34,7	25,9	27,7	31,8
CIÊNCIAS BIOLÓGICAS (BACHARELADO) - 312945	25,7	23,5	21,9	16,7	20,0	21,6
CIÊNCIAS SOCIAIS (BACHARELADO) - 312949	31,8	21,2	23,2	18,3	18,6	19,8
EDUCAÇÃO FÍSICA (BACHARELADO) - 312952	23,1	35,7	35,5	23,2	31,6	36,2
FILOSOFIA (BACHARELADO) - 312962	29,0	32,0	28,6	23,9	28,0	29,9
GEOGRAFIA (BACHARELADO) - 312965	11,9	16,3	22,9	20,9	21,5	22,2
HISTÓRIA (BACHARELADO) - 312967	28,6	23,5	21,2	20,5	21,4	23,3
QUÍMICA (BACHARELADO) - 312975	36,0	28,5	26,9	18,7	23,5	25,2
SISTEMAS DE INFORMAÇÃO - 87195	28,3	33,5	35,4	28,6	30,8	36,0

Tabela 20 - Percentual de estudantes que consideram que "foram oferecidas oportunidades para os estudantes realizarem intercâmbio e/ou estágios fora do país".

Área	Curso	UF	Região	Cat. Adm.	Org. Acad.	Brasil
QUÍMICA (LICENCIATURA) - 115220	-	25,3	22,9	20,2	20,3	21,4
DESIGN - 121496	15,2	20,1	24,4	12,8	24,2	25,8
MATEMÁTICA (LICENCIATURA) - 121519	-	23,4	20,9	19,6	18,8	22,3
ARTES VISUAIS (LICENCIATURA) - 12943	34,6	20,0	21,8	19,6	20,5	23,1
CIÊNCIAS BIOLÓGICAS (LICENCIATURA) - 12945	19,5	25,7	20,7	19,1	18,3	20,8
CIÊNCIA DA COMPUTAÇÃO (BACHARELADO) - 12946	26,8	31,2	21,8	20,9	23,1	24,7
CIÊNCIAS SOCIAIS (LICENCIATURA) - 12949	41,7	23,6	17,1	16,4	17,2	18,8
EDUCAÇÃO FÍSICA (LICENCIATURA) - 12952	16,7	28,7	28,6	18,3	23,2	26,7
FILOSOFIA (LICENCIATURA) - 12962	14,3	17,2	22,1	20,8	22,8	24,6
FÍSICA (LICENCIATURA) - 12963	18,5	22,9	19,8	19,5	18,1	21,0
GEOGRAFIA (LICENCIATURA) - 12965	20,8	23,0	21,3	18,4	19,3	21,6
HISTÓRIA (LICENCIATURA) - 12967	39,2	24,9	24,5	17,4	21,1	23,9
LETRAS-PORTUGUÊS (LICENCIATURA) - 12968	37,0	31,5	23,6	20,3	20,9	24,2
MATEMÁTICA (LICENCIATURA) - 12969	19,0	23,4	20,9	19,6	18,8	22,3
PEDAGOGIA (LICENCIATURA) - 12973	22,9	32,6	25,6	19,4	22,3	25,9
QUÍMICA (LICENCIATURA) - 12975	25,0	25,3	22,9	20,2	20,3	21,4
MÚSICA (LICENCIATURA) - 12977	31,2	32,3	25,5	21,9	23,7	25,9
CIÊNCIAS BIOLÓGICAS (BACHARELADO) - 312945	14,3	18,4	17,7	12,5	16,4	17,7
CIÊNCIAS SOCIAIS (BACHARELADO) - 312949	30,3	20,1	22,3	15,9	16,5	17,9
EDUCAÇÃO FÍSICA (BACHARELADO) - 312952	19,2	31,4	30,4	18,5	26,9	30,9
FILOSOFIA (BACHARELADO) - 312962	27,6	30,1	25,9	21,7	25,5	26,8
GEOGRAFIA (BACHARELADO) - 312965	9,5	12,9	18,8	16,9	17,4	18,1
HISTÓRIA (BACHARELADO) - 312967	23,3	20,3	18,3	18,6	19,6	22,0
QUÍMICA (BACHARELADO) - 312975	20,8	21,1	18,6	14,4	18,5	19,1
SISTEMAS DE INFORMAÇÃO - 87195	12,2	24,9	27,3	20,5	23,7	28,2

6 - Considerações Finais

Além do desenvolvimento de competências técnico-profissionais, a educação superior tem como uma das suas funções mais importantes a promoção de igualdade de oportunidades e de justiça social. Com essa visão, as informações fornecidas pelos processos de avaliação do ENADE aqui apresentadas pretendem auxiliar a IES a conhecer o perfil dos seus estudantes e analisá-lo, em relação às outras IES, para que, ao integrá-lo aos resultados das avaliações internas realizadas pela Comissão Própria de Avaliação (CPA), possa refletir sobre seus compromissos político-pedagógicos e suas práticas, agindo de forma orientada para a construção de uma educação superior de qualidade, justa e democrática.

Especificamente nesse relatório, foram apresentadas informações sobre desempenho, perfil socioeconômico e percepção dos estudantes sobre a IES no Município, em que se pode observar a configuração dos resultados institucionais, em relação aos resultados dos demais estudantes avaliados no ENADE/2021, no Brasil, na mesma Grande Região, Unidade da Federação, Categoria Administrativa e Organização Acadêmica da IES sob análise. Essas análises devem ser feitas pelas IES fundamentadas na ideia de solidariedade e cooperação, intra e interinstitucional.

Assim, espera-se contribuir de forma efetiva para o desenvolvimento de uma avaliação e de uma gestão institucional preocupadas com a formação de profissionais competentes tecnicamente e, ao mesmo tempo, éticos, críticos, responsáveis socialmente e participantes das mudanças necessárias à sociedade.



 BY-NC

VENDA PROIBIDA

