

Orientações para Emissão da GRU

Para gerar o PDF da GRU, o candidato deverá preencher somente os campos:

CPF (sem pontos ou traços - Somente números);

Nome completo;


Competência: digitar o número do mês/2023. Exemplo: 06/2023

Valor Principal;

Valor Total.


Clicar em gerar GRU, no canto inferior direito.

Obs.: A data de vencimento já aparece automaticamente, no campo "Data do Vencimento". Não precisa preencher.

 23/06/2023

EMISSÃO DE GRU

EMISSÃO DE GRU

 O campo Competência é obrigatório.

O símbolo * indica dados obrigatórios

Gestão: 15229 - Universidade Federal de Minas Gerais

Unidade Gestora: 153288 - LETRAS

Código de Recolhimento: 28883 - TX.INSCR.CONCURSO PUB

Código de Recolhimento PROPLAN: 900 - OUTRAS RECEITAS/CÓD. NÃO ESPECIFIC. ANTERIORMENTE


Código de Recolhimento da Unidade:


Instruções:

372 caracteres restantes.

CPF / CNPJ:

* Nome do Contribuinte:

* Competência:  Exemplo

* Data do Vencimento: 
dd/mm/aaaa

* Valor Principal:

Desconto:

Outras deduções:

Juros / Encargos:

Multa / Mora:

Outros Acréscimos:

* Valor Total:

As setas em vermelho indicam os campos a serem preenchidos.

Clicar aqui, após preencher o formulário 