

# **Moodle rapidinho: Página inicial**



Olá, moçadinha!

O Moodle Rapidinho foi criado para não perdermos tempo aprendendo a folhar as páginas do livro, já que o intuito é aprender a ler.

Trata-se de pequenas dicas, separadas em módulos – ou pílulas, se você preferir – para uma introdução rápida ao moodle.

Meu nome? Pinguinha.



Esta dica é sobre a

**Página inicial.**

## Course categories

<b>2010</b>	
<b>ELMC</b>	<b>2</b>
<b>2009</b>	
<b>poslin/fale</b>	<b>1</b>
<b>PROLEITURA</b>	<b>1</b>
<b>2008</b>	
<b>PROLEITURA</b>	<b>2</b>

Search courses:

Cursos Transtextual.  
CONTATO: prof. Ana Cristina  
Fricke Matte FALE/UFMG.

## Calendar

February 2010

Mon	Tue	Wed	Thu	Fri	Sat	Sun
1	2	3	4	5	6	7
8	9	10	11	12	13	14
15	16	17	18	19	20	21
22	23	24	25	26	27	28

## Recent Activity

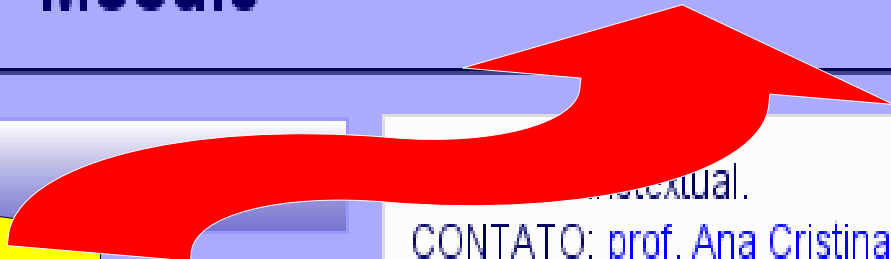
Activity since Tuesday, 2 February  
2010, 11:20 PM  
[Full report of recent activity...](#)



Como exemplo vamos usar uma disciplina do curso de especialização em Ensino de Línguas Mediado pelo Computador, da FALE/UFMG, instalado num Moodle na página [www.transtextual.com.br/moodle/curso](http://www.transtextual.com.br/moodle/curso) acessada em 5/2/2010.

## Course categories

A primeira coisa a fazer é entrar no site.  
No canto superior direito há um link para login.  
Clique nele.



ELING	2
2009	
poslin/fa	1
PROLEIT	1
UMA	2



courses:

Transtextual.  
CONTATO: prof. Ana Cristina  
Fricke Matte FALE/UFMG.

## Calendar

February 2010

Mon	Tue	Wed	Thu	Fri	Sat	Sun
1	2	3	4	5	6	7
8	9	10	11	12	13	14
15	16	17	18	19	20	21
22	23	24	25	26	27	28

## Recent Activity

Activity since Tuesday, 2 February  
2010, 11:20 PM  
[Full report of recent activity...](#)

## Returning to this web site?

## Is this your first time here?

Se é seu primeiro acesso, precisa cadastrar-se.  
Clique em "Create New Account"  
e preencha o formulário.



Forgotten username or password?

Help me log in

Login

access to courses you'll need to take a  
create a new account for yourself on this  
Each of the individual courses may also  
have a one-time "enrolment key", which you won't  
need until later. Here are the steps:

1. Fill out the [New Account](#) form with your details.  
Your details will be immediately sent to your email
2. Check your email, and click on the web link it
3. Your account will be confirmed and you will be logged in.
4. Now, select the course you want to participate in.
5. If you are provided for an "enrolment key" - use the code the teacher has given you. This will "enrol" you in the course.
6. You can now access the full course. From now on you will only need to enter your personal username and password (in the form on this page) to log in and access any course you have enrolled in.

Create new account

## Returning to this web site?

## Is this your first time here?

Se é seu primeiro acesso, precisa cadastrar-se.  
Clique em "Create New Account"  
e preencha o formulário.



Forgotten username or password?

Help me log in

Login

access to courses you'll need to take a  
create a new account for yourself on this  
Each of the individual courses may also  
have a one-time "enrolment key", which you won't  
need until later. Here are the steps:

1. Fill out the [New Account](#) form with your details.  
Your details will be immediately sent to your email
2. Check your email, and click on the web link it
3. Your account will be confirmed and you will be  
logged in.
4. Now, select the course you want to participate  
in.
5. If you are provided for an "enrolment key" -  
use the code the teacher has given you.  
This will "enrol" you in the course.
6. You can now access the full course. From now  
on you will only need to enter your personal  
username and password (in the form on this  
page) to log in and access any course you  
have enrolled in.

Create new account

## Choose your username and password

Username\*

Nome de usuário, para login

Sua senha

Password\*   Unmask

Selecione para conferir se digitou a senha corretamente.

## More details

Seu e-mail

Email address\*

Email (again)\*

Repetir o e-mail para confirmar

Seu 1.o nome

First name\*


Surname\*

Seu sobrenome

Cidade em que mora

City/town\*

Country\*



Create my new account

Cancel

There are required fields in this form marked\*.

Clique aqui para criar sua conta.  
Aguarde a mensagem por e-mail para confirmar a conta.  
Difícilmente um site abre mão dessa confirmação,  
pois isso ajuda a evitar cadastros de spam.



# Confirm your account

You are not logged in. ([Login](#))

[Moodle Transtextual](#) ► **Confirm your account**

An email should have been sent to your address at **teste@acris.com**

It contains easy instructions to complete your registration.

If you continue to have difficulty, contact the site administrator.

Continue

---

You are not logged in. ([Login](#))

Moodle Transtextual

### Returning to this web site?

Login here using your username and password  
(Cookies must be enabled in your browser) ?

Username   
Password

Forgotten your username or password?

### Is this your first time here?

Hi! For full access to courses you'll need to take a minute to create a new account for yourself on this web site. Each of the individual courses may also have a separate enrollment key that you will need to access.

Criada e confirmada a conta por meio do link recebido no e-mail que você cadastrou, já pode entrar no site usando seu nome de usuário e senha.

Note que é a sua senha, não a do curso (enrollment key).

Enter your username and password (in the form on this page) to log in and access any course you have enrolled in.



## My courses

**2010**

**ELMC**

[Introdução à EAD 1.o sem 2010](#)

Tópicos em Software Livre

**2009**

**poslin/fale**

Semiose e fonoestilística 1s2009

**PROLEITURA**

Oficina de produção textual: recursos online  
PROLEITURA 2009\_C

**2008**

**PROLEITURA**

Oficina de produção textual: recursos online  
PROLEITURA 2008\_A

Oficina de produção textual: recursos online  
PROLEITURA 2008\_B

Escolha a disciplina clicando no nome dela.

February 2010

Mon	Tue	Wed	Thu	Fri	Sat	Sun
1	2	3	4	5	6	7
8	9	10	11	12	13	14
15	16	17	18	19	20	21
22	23	24	25	26	27	28

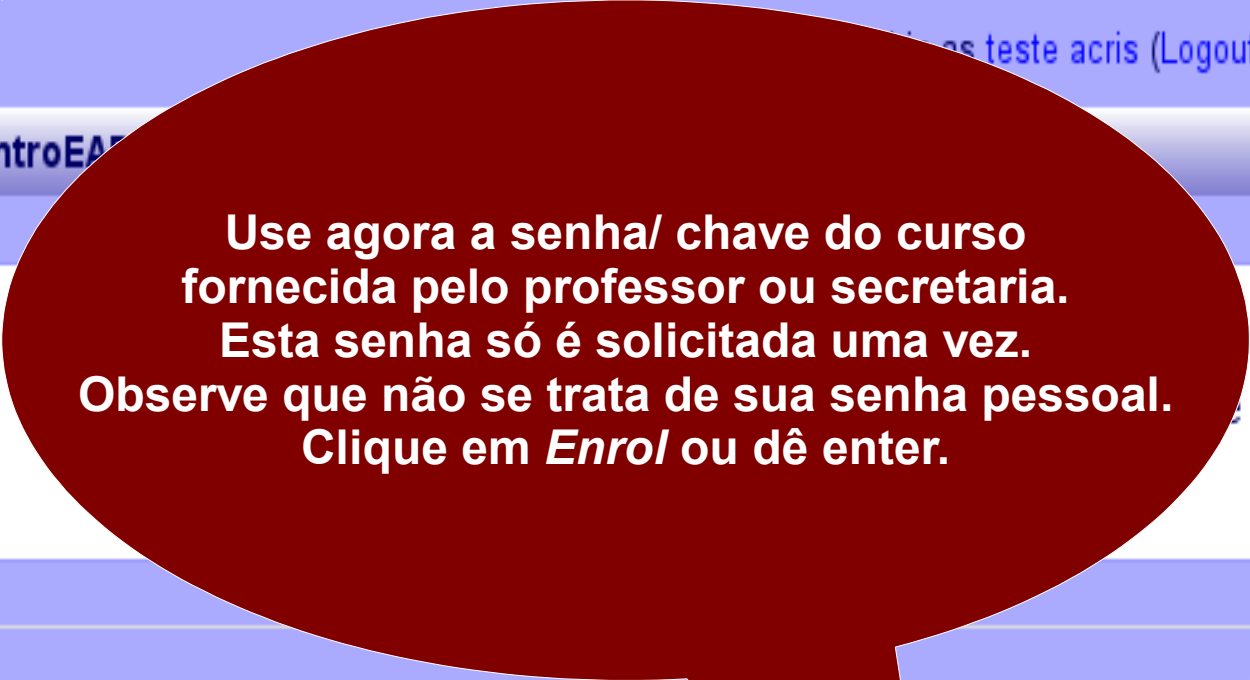
## Recent Activity

Wednesday, 3  
0, 08:48 AM

ent activity...

your last login





Use agora a senha/ chave do curso fornecida pelo professor ou secretaria. Esta senha só é solicitada uma vez. Observe que não se trata de sua senha pessoal. Clique em *Enrol* ou dê enter.

Introdução à EAD 1.o sem 2010

Teacher: Ana Matte




This course requires an 'enrolment key' - a one-time password that you should have received from Ana Matte.

Enrolment key:

\*\*\*\*\*

Enrol me in this course

Cancel



You are logged in as teste acris (Logout)

Home

# Introdução à EAD 1.0 sem 2010

You are logged in as [teste acris](#) ([Logout](#))

[Moodle Transtextual](#) > [IntroEAD-ELMC\\_2010](#)

- People
  - [Participants](#)
- Activities
  - [Assignments](#)
  - [Forums](#)
  - [Resources](#)
- Search Forums
  - 
  - Go
  - [Advanced search](#) ?
- Administration
  - [Grades](#)
  - [Profile](#)
- My courses
  - [Introdução à EAD 1.0 sem 2010](#)
  - [All courses ...](#)

## Topic outline **Título da disciplina**

Curso de Especialização em Ensino de Línguas Mediado por Computador

**Disciplina de introdução à EAD:** Introdução a educação a distância com foco na contextualização histórica, nas legislações e na legislação pertinente.

-----  
Olá, pessoal,  
Nesta disciplina vamos dar uma olhada no panorama histórico e jurídico da EAD. Embora se vamos ter como horizonte para discussão a questão do preconceito de professores, alunos e sociedade em geral em relação a esta modalidade de ensino e como isto pode nos afetar.  
A disciplina foi organizada em 8 tópicos, a serem feitos dois por semana, mais um trabalho que

### Calendar

Mon	Tue	Wed	Thu	Fri	Sat	Sun
1	2					7
8	9					14
15	16					21
22	23					28

**Acesso ao seu perfil e link para sair (logout)**

Esta é a página inicial da disciplina

**Outro acesso a seu perfil**

Acesse seu perfil por qualquer um dos links

### Events Key

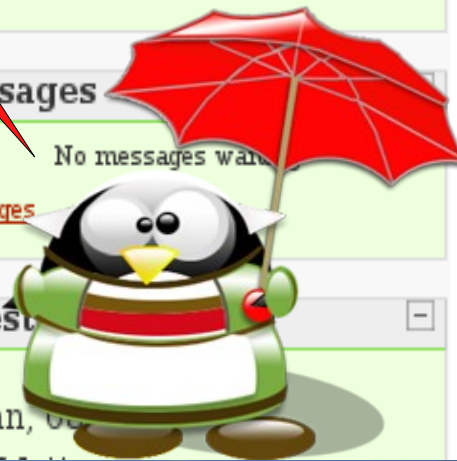
- [Global](#)
- [Course](#)
- [Group](#)
- [User](#)

### Messages

No messages waiting for you.

### Latest

26 Jan, 00:00



# Introdução à EAD 1.0 sem 2010

Jump to...

[Moodle Transtextual](#) ▶ [IntroEAD-ELMC 2010](#) ▶ [Participants](#) ▶ teste acris

Alterar seus dados

teste acris

Seu blog

Profile

Edit profile

Forum posts

Blog

Voltar direto para algum tópico ou tarefa específica da disciplina.



Country: Brazil

Email address: [teste@acris.com](mailto:teste@acris.com)

Courses: Introdução à EAD 1.0 sem 2010

Roles: [Student](#)

Suas mensagens no fórum

Mudar senha

Change password

Messages

Ver mensagens recebidas

You are logged in as [teste acris](#) ([Logout](#))

Página de perfil

[IntroEAD-ELMC 2010](#)

Volta para a página inicial da disciplina



**People**

[Participants](#)

**Activities**

[Assignments](#)

[Forums](#)

[Resources](#)

**Search Forums**

[Advanced search](#)

**Administration**

[Grades](#)

[Profile](#)

**My courses**

[Introdução à EAD 1.o sem 2010](#)

[All courses ...](#)

## Topic outline

Curso de Especialização em Ensino de Línguas Med

Disciplina de

regulação per

Olá, pessoal,

Nesta disciplina vamos dar uma olhada no panorama histórico e jurídico da EAD. Embora se trate de uma temática pouco maleável, vamos ter como horizonte para discussão a questão do preconceito de professores, alunos e sociedade em geral em relação a esta modalidade de ensino e como isto pode nos afetar.

A disciplina foi organizada em 8 tópicos, a serem feitos dois por semana, mais um trabalho que

**Coluna pessoal  
suas notas,  
seu perfil, suas tarefas,  
seus cursos  
etc**

## Calendar

◀ [February 2010](#) ▶

Mon	Tue	Wed	Thu	Fri	Sat	Sun
1	2	3	4	5	6	7
8	9	10	11	12	13	14
15	16	17	18	19	20	21
22	23	24	25	26	27	28

## Events Key

[Global](#) [Course](#)

[Group](#) [User](#)

## Messages

No messages waiting

[Messages...](#)

## Latest News

26 Jan, 08:43

## People

 [Participants](#)


## Activities

 [Assignments](#)

 [Forums](#)

 [Resources](#)

## Search Forums


[Advanced search](#) 

## Administration

 [Grades](#)

 [Profile](#)

## My courses

 [Introdução à EAD 1.o sem 2010](#)

[All courses ...](#)

## Topic outline

Curso de Especialização em Ensino de Línguas Mediado por Computador

**Disciplina de introdução à EAD:** Introdução a educação a distância com foco na contextualização histórica, nas modalidades e na legislação pertinente.


-----  
Olá, pessoal,

Nesta disciplina vamos dar uma olhada no panorama histórico e jurídico da EAD. Embora se trate de uma temática pouco maleável, vamos ter como horizonte para discussão a questão do preconceito de professores, alunos e sociedade em geral em relação a esta modalidade de ensino e como isto pode nos afetar.

A disciplina foi organizada em 8 tópicos, a serem feitos dois por semana, mais um trabalho que

Coluna da disciplina:  
Observações,  
Fórum de Notícias  
Tópicos /Aulas  
E atividades  
Organizadas  
Por aula

 [Global](#)

 [Course](#)

 [Group](#)

 [User](#)

## Messages

No messages waiting

[Messages...](#)

## Latest News

26 Jan, 08:43



**Coluna do curso:**  
**Aqui o professor pode colocar:**

- calendário
- mensagens (as suas recebidas e não lidas)
- últimas notícias do fórum de notícias
- próximas atividades/prazos
- atividade recente na disciplina (de todos os usuários)
- usuários da disciplina online nos últimos 5 minutos

**E muito mais.**



feitos dois por semana, mais um trabalho que

A screenshot of a Moodle course interface. The top part shows a calendar for February 2010. The calendar grid has columns for days of the week (Mon to Sun) and rows for dates (1 to 28). The date '5' is highlighted with a green box, and the date '8' is highlighted with an orange box. Below the calendar is an 'Events Key' section with four items: 'Global' (green icon), 'Course' (orange icon), 'Group' (blue icon), and 'User' (grey icon). Below the key is a 'Messages' section with the text 'No messages waiting' and a link 'Messages...'. At the bottom is a 'Latest News' section with the text '6 Jan, 08:43'. A large blue arrow points from the text on the left towards the calendar in the screenshot.

# Moodle rapidinho:

Tutorial produzido no **Broffice 3.1**  
[www.broffice.org](http://www.broffice.org)

Com fundo de tela produzido no TuxPaint  
<http://www.tuxpaint.org>

Com pinguins do  
<http://tux.crystalxp.net/>

Tutorial licenciado em Creative Commons:



Moodle rapidinho (Grupo Texto Livre)  
is licensed under a Creative Commons  
Atribuição

Compartilhamento pela mesma Licença  
3.0 Brasil License

Espero ter ajudado.  
Seja bem vindo!

